

Divisão de Precatórios

2014.2

Relatório de Desempenho



Tribunal de Justiça do Estado do Rio
Grande do Norte
31/12/2014



PODER JUDICIÁRIO
TRIBUNAL DE JUSTIÇA DO ESTADO DO RIO GRANDE DO NORTE
DIVISÃO DE PRECATÓRIOS

À

Presidência do Tribunal de Justiça do Estado do Rio Grande do Norte

Desembargador Anderson Silvino

REF: Relatório de Desempenho Divisão de Precatórios – 31 de dezembro de 2014

Senhor Desembargador,

Nos termos da Resolução Nº 048/2014-TJRN, de 17 de setembro de 2014, que *dispõe sobre os procedimentos relativos a Precatórios e Requisições de Pequeno Valor eletrônicos no âmbito do Poder Judiciário do Estado do Rio Grande do Norte*, e em observância aos princípios da impessoalidade, publicidade, transparência e eficiência, a Divisão de Precatórios divulga o Relatório de Desempenho do 1º semestre de 2014.

Respeitosamente,

Natal/RN, 31 de dezembro de 2014.

Tatiana Socoloski
Juíza Auxiliar da Presidência
Coordenadora da Divisão de Precatórios do TJRN



PODER JUDICIÁRIO
TRIBUNAL DE JUSTIÇA DO ESTADO DO RIO GRANDE DO NORTE
DIVISÃO DE PRECATÓRIOS

SUMÁRIO

1. INTRODUÇÃO	3
2. DIVISÃO DE PRECATÓRIOS – 2014.....	3
3. AÇÕES E INICIATIVAS	4
5.1. MOVIMENTAÇÃO DE PROCESSOS	6
5.2. MOVIMENTAÇÃO FINANCEIRA – 2º SEMESTRE DE 2014	12
5.3. CAUCIONAMENTOS.....	14
5.4. TERMOS DE COMPROMISSO	16
5.5. EVOLUÇÃO/RETRAÇÃO	17
5.5.1 DESEMPENHO ANUAL	21
6. GESTÃO FINANCEIRA DAS CONTAS	26
7. METAS PARA 2014 - MONITORAMENTO	28
8. CONSIDERAÇÕES FINAIS	29



PODER JUDICIÁRIO
TRIBUNAL DE JUSTIÇA DO ESTADO DO RIO GRANDE DO NORTE
DIVISÃO DE PRECATÓRIOS

1. INTRODUÇÃO

O Art. 31. da Resolução nº 048/2012-TJRN, de 17 de setembro de 2014, delimita que a *Divisão de Precatórios (DP) deverá informar à Presidência do Tribunal e aos órgãos devedores, trimestralmente, mediante relatórios, os pagamentos efetuados no período, que geraram quitação da dívida, visando o controle e a baixa nos registros.*

O presente relatório sintetiza as informações quanto às movimentações ocorridas na Divisão de Precatórios no primeiro semestre do ano de 2014.

Sua elaboração consolida a política de transparência que vem sendo adotada pela gestão, que além de cumprir as exigências regulamentares quanto à preparação de relatórios, sempre dá a maior publicidade possível ao desempenho.

2. DIVISÃO DE PRECATÓRIOS – 2014

a. Equipe técnica:

Atualmente a Divisão de Precatórios possui a seguinte formação:

- **Juíza Coordenadora da Divisão de Precatórios do TJRN:** Tatiana Socoloski, Juíza de direito de 3ª entrância, atualmente designada para auxiliar a presidência do TJRN.
- **Chefe de Divisão:** André Luiz Barbosa do Nascimento.
- **Chefe de Seção da Assessoria Jurídica:** Patrícia Érica Luna da Silva.
- **Técnicos da Seção de Cálculos:** Jorge Quintiliano e Alcio de Azevedo Dantas.
- **Secretaria da Divisão:** Carolina Trigueiro de N. F. de Melo, Denise Veras de Oliveira Vasconcelos, Nora Ney de Souza, Meiriane Faustino, Renis Gomes da Silva e Tony Augusto Camillo.
- **Funcionárias Terceirizadas:** Francisca Gomes Irineu, Ana Cláudia Lima da Silva, Elizabeth Mesquita Leal de Lima e Manoela Câmara.
- **Estagiários:** Renata Marinho, Ana Paula Medeiros de Lucena e Mauricéia Cabral Machado.



PODER JUDICIÁRIO
TRIBUNAL DE JUSTIÇA DO ESTADO DO RIO GRANDE DO NORTE
DIVISÃO DE PRECATÓRIOS

3. AÇÕES E INICIATIVAS

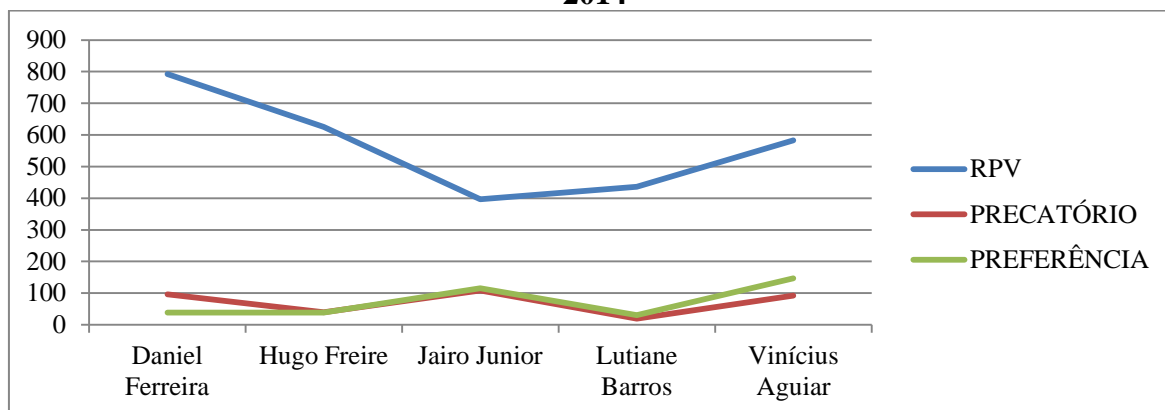
Como medidas proativas, voltadas para a eficiência da Divisão, foram tomadas as seguintes iniciativas:

- a) Celebração de 9 (nove) novos termos de compromisso;
- b) Otimização dos cálculos, considerando um volume 3.809 (três mil, oitocentos e nove) cálculos entre os meses de Julho a Dezembro de 2014. Esse resultado contou com a atuação direta dos bolsistas integrantes do projeto de Estudo de reformulação das práticas de controle interno adotadas pela Divisão de Precatórios, encerrado em outubro/2014. O Quadro I e o Gráfico I demonstram a evolução dos cálculos efetuados pelos bolsistas e acompanhados pelos servidores responsáveis.

Quadro I - RESUMO GERAL DAS SIMULAÇÕES E CÁLCULOS

BOLSISTA	RPV	PRECATÓRIO	PREFERÊNCIA	TOTAIS
Daniel Augusto Celestino Ferreira	792	96	39	927
Hugo Barros Dias Freire	625	40	39	704
Jairo Dantas do Nascimento Junior	397	108	115	620
Lutiane Sales Barros	436	19	30	485
Vinícius Henrique Nunes de Aguiar	583	92	147	822
TOTAIS	2833	355	370	3558

Gráfico 1 – DESEMPEHO DAS SIMULAÇÕES E CÁLCULOS - 1º Trimestre de 2014





PODER JUDICIÁRIO
TRIBUNAL DE JUSTIÇA DO ESTADO DO RIO GRANDE DO NORTE
DIVISÃO DE PRECATÓRIOS

- c) Continuidade no processo de readaptação e reestruturação da com a inclusão de um novo espaço para autuação de processos;
- d) Conferência dos ofícios de abertura de contas judiciais e alvarás;
- e) Deflagração dos procedimentos de sequestro junto à Presidência;
- f) Expedição de ofícios aos 167 municípios, contendo previsão de dívida;
- g) Levantamento e organização dos entes que aderiram a EC 62/09;
- h) Expedição de ofícios aos 167 municípios, orientando sobre os pagamentos;
- i) Expedição de ofícios aos 167 municípios, solicitando os números das contas para depósitos de Imposto de Renda e Previdência;
- j) Levantamento das dívidas, saldo das contas e pagamentos realizados pelos municípios e a respectiva disponibilização no site do TJ/RN, conforme solicitado pelo Conselho Nacional de Justiça (CNJ).
- k) Continuidade da sistematização da organização física dos processos presentes/alocados na Divisão.
- l) Gerenciamento e elaboração de planilhas de cálculos e a respectiva conferência de todos os processos dos municípios do interior.

4. FRAGILIDADES OBSERVADAS

No segundo semestre de 2014 as principais fragilidades observadas são relativas a processo de elaboração do SIGPRE e a não conclusão do módulo de cálculo a ele vinculado. Esta condição posterga os objetivos traçados quanto a disponibilização das informações em formato eletrônico, dinamizando a gestão de precatórios e RPV's.

O processo de mudança de gestão e a indefinição quanto a política a ser adotada é uma variável importante a ser considerada como influente sobre os resultados obtidos no semestre.

Outro aspecto que merece destaque refere-se ao encerramento do estudo desenvolvido junto a DVP por equipe da UFRN. Os apontamentos tempestivos da



PODER JUDICIÁRIO
TRIBUNAL DE JUSTIÇA DO ESTADO DO RIO GRANDE DO NORTE
DIVISÃO DE PRECATÓRIOS

equipe ajudaram, de forma significativa, compreender melhor as atividades da divisão, facilitando o processo de gestão.

Entende-se que o encerramento do projeto é prematuro, considerando a relevância das contribuições até então trazidas pelo professor coordenador e seus bolsistas.

5. RESULTADOS EXERCÍCIO – 2º. SEMESTRE 2014

Nesta seção são apresentados os resultados do segundo semestre do exercício 2014, considerando movimentação administrativa e financeira dos processos. Resultados estes demonstrados (em número de processos e em valores monetários) em relação ao ente devedor e ao tipo de processo (Precatório, RPV), caucionamentos e demais variáveis relevantes.

5.1. MOVIMENTAÇÃO DE PROCESSOS

Durante o semestre a DVP efetuou pagamentos de 3.809 (três mil, oitocentos e nove) processos, considerando Precatórios (inclusive preferenciais) e Requisições de Pequeno Valor.

Conforme pode ser observado, no segundo semestre de 2014 houve uma elevação no número de processos calculados em relação ao primeiro. A justificativa para elevação se dá em função do início do estudo apontado na letra “b” da seção 4, cujos resultados estão evidenciados no Quadro I.

Os quadros abaixo apresentam os resumos mensais das movimentações:



PODER JUDICIÁRIO
TRIBUNAL DE JUSTIÇA DO ESTADO DO RIO GRANDE DO NORTE
DIVISÃO DE PRECATÓRIOS

Quadro II – QUANTITATIVO SEMESTRAL DE PAGAMENTOS
AUTORIZADOS POR TIPO DE DEVEDOR – 3º Trimestre de 2014

ORIGEM PERÍODO	MUNICÍPIOS	AUTARQUIAS	NATAL	ESTADO	TOTAL
JUL	69	11	95	175	350
AGO	200	4	16	292	512
SET	17	10	6	125	158
TOTAL	286	25	117	592	1020

Quadro III – QUANTITATIVO SEMESTRAL DE PAGAMENTOS
AUTORIZADOS POR TIPO DE DEVEDOR – 4º Trimestre de 2014

ORIGEM PERÍODO	MUNICÍPIOS	AUTARQUIAS	NATAL	ESTADO	TOTAL
OUT	55	9	60	126	250
NOV	31	2	68	784	885
DEZ	80	67	325	1182	1654
TOTAL	166	78	453	2092	2789

Quadro IV – QUANTITATIVO SEMESTRAL DE PAGAMENTOS
AUTORIZADOS POR TIPO DE DEVEDOR – 2º Semestre de 2014

ORIGEM PERÍODO	MUNICÍPIOS	AUTARQUIAS	NATAL	ESTADO	TOTAL
JUL	69	11	95	175	350
AGO	200	4	16	292	512
SET	17	10	6	125	158
OUT	55	9	60	126	250
NOV	31	2	68	784	885
DEZ	80	67	325	1182	1654
TOTAL	452	103	570	2684	3809

Como pode ser observado, dos 3.809 (três mil, oitocentos e nove) processos, 1020 (26,78%) foram calculados e pagos no primeiro trimestre, e 2.789 (73,22%), no segundo.

Comparativamente, observa-se uma evolução de 310,43% (trezentos e dez vírgula quarenta e três por cento) de evolução do segundo trimestre em relação ao primeiro.



PODER JUDICIÁRIO
TRIBUNAL DE JUSTIÇA DO ESTADO DO RIO GRANDE DO NORTE
DIVISÃO DE PRECATÓRIOS

Os Gráficos 2, 3 e 4, demonstram o comportamento da quantidade de pagamentos autorizados entre julho e dezembro de 2014, segregados por trimestre.

Gráfico 2 – QUANTITATIVO DE PAGAMENTO – EXERCÍCIO 2014 – 3°. TRIMESTRE

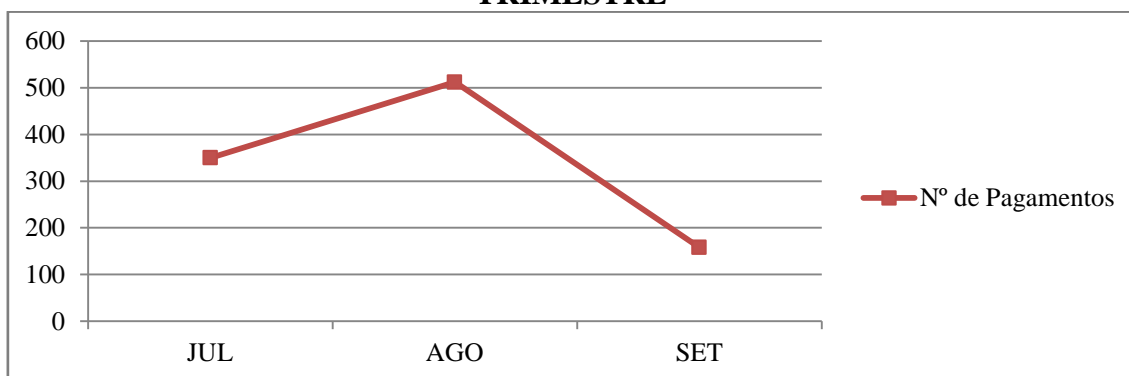


Gráfico 3 – QUANTITATIVO DE PAGAMENTO – EXERCÍCIO 2014 – 4°. TRIMESTRE

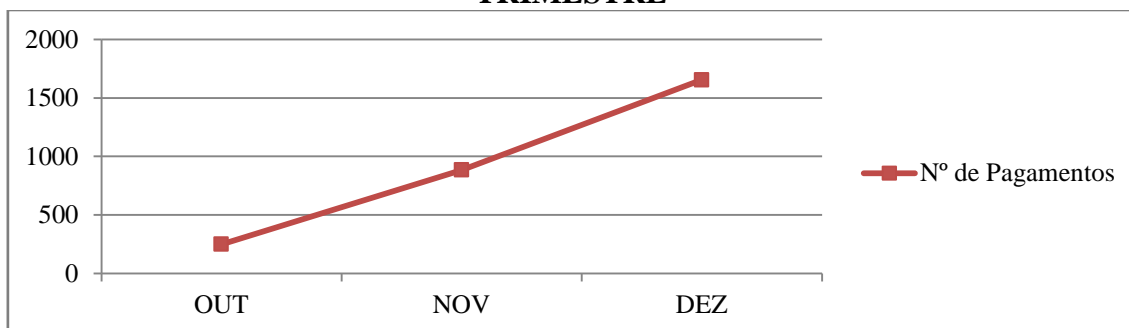
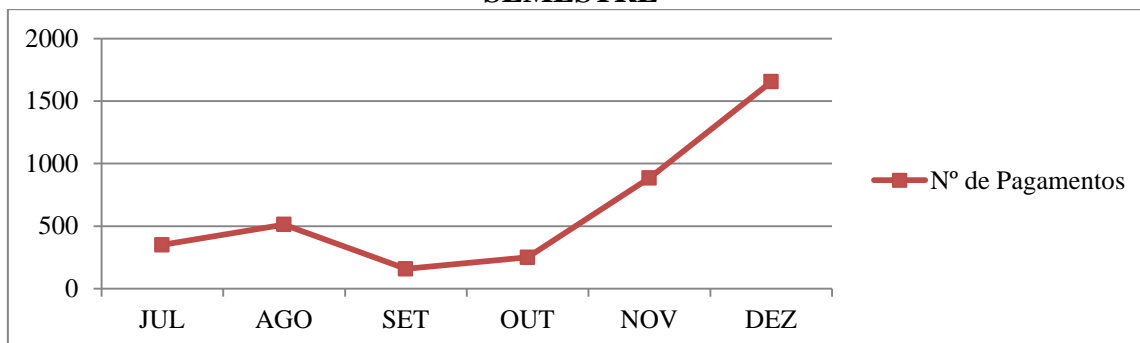


Gráfico 4 – QUANTITATIVO DE PAGAMENTO – EXERCÍCIO 2014 – 2°. SEMESTRE





PODER JUDICIÁRIO
TRIBUNAL DE JUSTIÇA DO ESTADO DO RIO GRANDE DO NORTE
DIVISÃO DE PRECATÓRIOS

Considerando a origem (entidade devedora), observa-se (ver Quadro IV) que a maioria das autorizações e pagamentos são relativos às contas do Governo do Estado do Rio Grande do Norte, com um total de 2.684 (dois mil, seiscentos e oitenta e quatro), representando 70,46% (Setenta vírgula quarenta e seis por cento) do total de processos pagos.

Gráfico 5 – QUANTITATIVO DE PAGAMENTO POR ORIGEM – 2014 – 3º TRIMESTRE

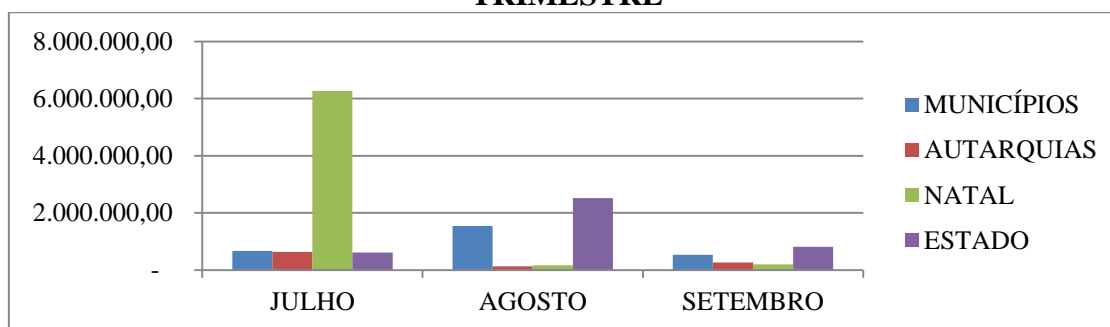
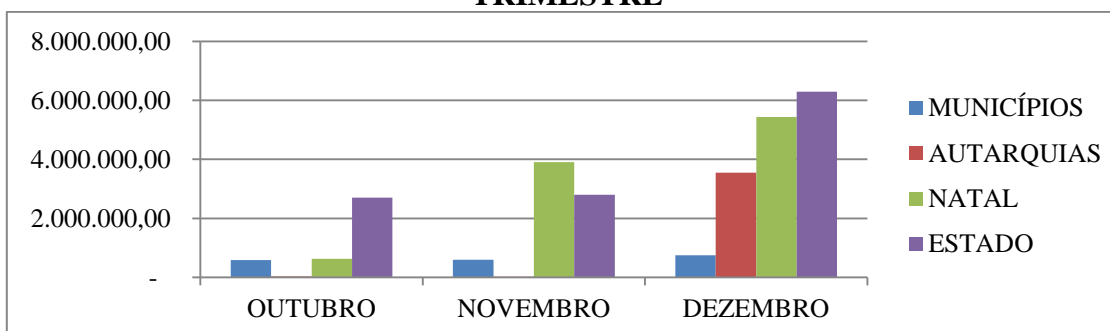


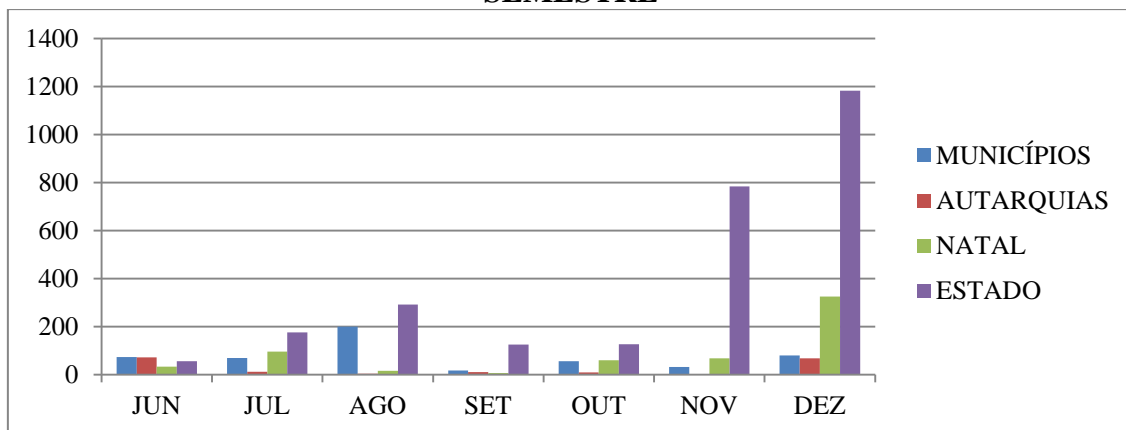
Gráfico 6 – QUANTITATIVO DE PAGAMENTO POR ORIGEM – 2014 – 4º TRIMESTRE





PODER JUDICIÁRIO
TRIBUNAL DE JUSTIÇA DO ESTADO DO RIO GRANDE DO NORTE
DIVISÃO DE PRECATÓRIOS

Gráfico 7 – QUANTITATIVO DE PAGAMENTO POR ORIGEM – 2014 – 2º SEMESTRE



Segregados por trimestre, nos termos do Art. 31 da Resolução N° 048/2014-TJ/RN, tem-se que a quantidade de pagamentos autorizados, por espécie (RPV, Precatário e Prioridade), no primeiro semestre de 2014 foi o seguinte:

Quadro V – QUANTITATIVO 3º. TRIMESTRE – 2014

PERÍODO/ESPÉCIE	RPV	PRECATÓRIO	PRIORIDADE	TOTAL
JULHO	294	36	20	350
AGOSTO	336	138	38	512
SETEMBRO	119	39	0	158
TOTAL	749	213	58	1020

Quadro VI – QUANTITATIVO 4º. TRIMESTRE – 2014

PERÍODO/ESPÉCIE	RPV	PRECATÓRIO	PRIORIDADE	TOTAL
OUTUBRO	95	96	59	250
NOVEMBRO	753	54	78	885
DEZEMBRO	1296	141	217	1654
TOTAL	2144	291	354	2789



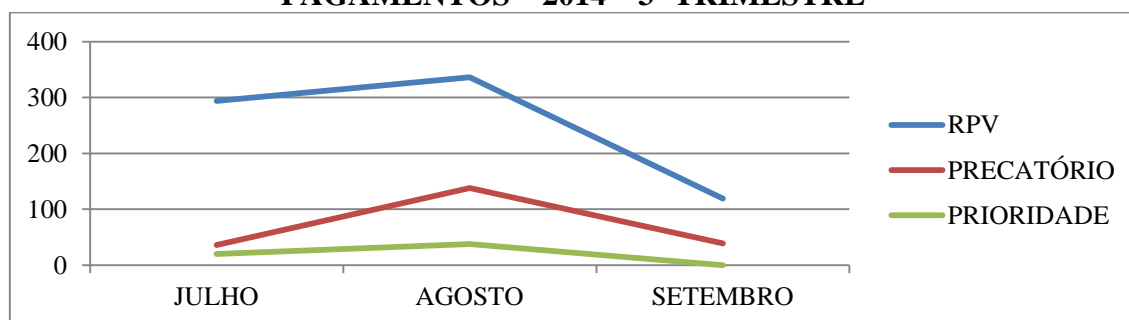
PODER JUDICIÁRIO
TRIBUNAL DE JUSTIÇA DO ESTADO DO RIO GRANDE DO NORTE
DIVISÃO DE PRECATÓRIOS

Quadro VII – QUANTITATIVO 2º. SEMESTRE – 2014

PERÍODO/ESPÉCIE	RPV	PRECATÓRIO	PRIORIDADE	TOTAL
JULHO	294	36	20	350
AGOSTO	336	138	38	512
SETEMBRO	119	39	0	158
OUTUBRO	95	96	59	250
NOVEMBRO	753	54	78	885
DEZEMBRO	1296	141	217	1654
TOTAL	2893	504	412	3809

O Quadro VII evidencia que o maior volume de pagamentos é feito através de Requisições de Pequeno Valor, com 2.893 (duas mil, oitocentos e noventa e três) duas) movimentações, o que representa 75,95% (setenta e cinco vírgula noventa e cinco por cento) do total dos processos com pagamentos autorizados. As características desse tipo de processo acabam por facilitar sua conclusão da instrução inicial ao cálculo.

Gráfico 8 – EVOLUÇÃO TRIMESTRAL DAS AUTORIZAÇÕES E PAGAMENTOS – 2014 – 3º TRIMESTRE





PODER JUDICIÁRIO
TRIBUNAL DE JUSTIÇA DO ESTADO DO RIO GRANDE DO NORTE
DIVISÃO DE PRECATÓRIOS

Gráfico 9 – EVOLUÇÃO TRIMESTRAL DAS AUTORIZAÇÕES E PAGAMENTOS – 2014 – 4º TRIMESTRE

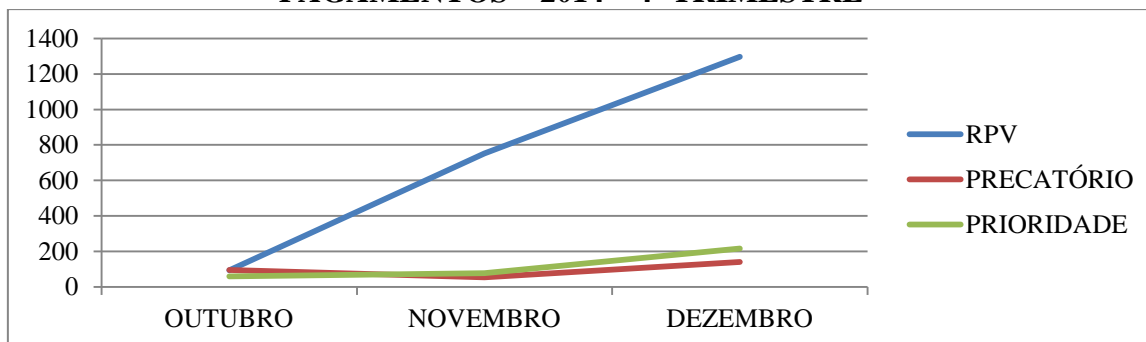
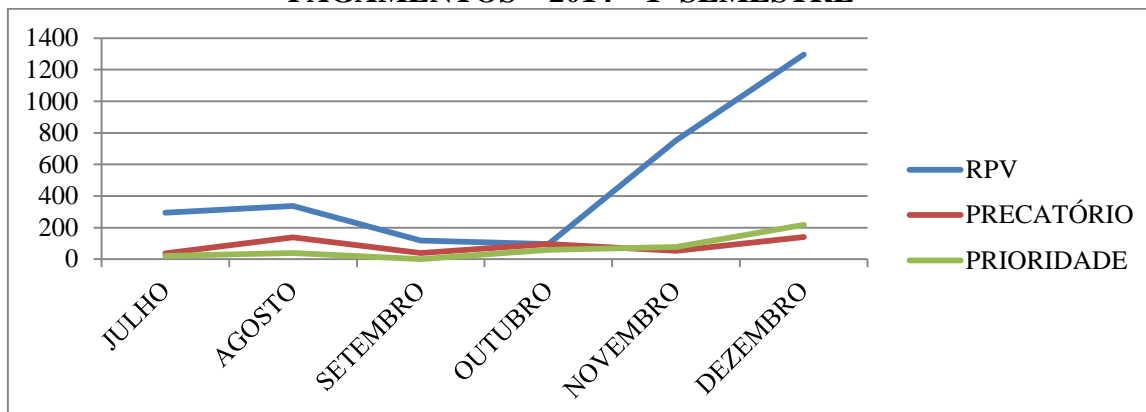


Gráfico 10 – EVOLUÇÃO SEMESTRAL DAS AUTORIZAÇÕES E PAGAMENTOS – 2014 – 1º SEMESTRE



5.2. MOVIMENTAÇÃO FINANCEIRA – 2º SEMESTRE DE 2014

Durante o terceiro trimestre do exercício 2014 foi autorizado o pagamento bruto do valor total de R\$ 14.364.396,79 (quatorze milhões, trezentos e sessenta e quatro mil, trezentos e noventa e seis reais e setenta e nove centavos) a título de Precatórios e RPV'S. Este valor, descontados as parcelas relativas à previdência social, imposto de renda na fonte e honorários, representam em termos líquidos R\$ 13.338.340,39 (treze milhões, trezentos e trinta e oito mil, trezentos e quarenta reais e trinta e nove centavos) a título de Precatórios e RPV'S.

No quarto trimestre foi autorizado o pagamento bruto do valor total de R\$ 27.312.112,51 (vinte e sete milhões, trezentos e doze mil, cento e doze reais e cinquenta



PODER JUDICIÁRIO
TRIBUNAL DE JUSTIÇA DO ESTADO DO RIO GRANDE DO NORTE
DIVISÃO DE PRECATÓRIOS

e um centavos). Este valor, descontados as parcelas relativas à previdência social, imposto de renda na fonte e honorários, representam em termos líquidos R\$ 23.233.113,17 (vinte e três milhões, duzentos e trinta e três mil, cento e treze reais e dezessete centavos) a título de Precatórios e RPV'S.

Conforme se observa, o montante de repasses autorizados no quarto trimestre representa quase que o dobro dos autorizados no terceiro trimestre do ano corrente.

Esses valores, quando somados montam em R\$ 41.676.509,30 (quarenta e um milhões, seiscentos e setenta e seis mil, quinhentos e nove reais e trinta centavos) em termos brutos, e R\$ 36.571.453,56 (trinta e seis milhões, quinhentos e setenta e um mil, quatrocentos e cinquenta e três reais e cinquenta e seis centavos) líquidos (retidos previdência social e imposto sobre a renda).

Os quadros VIII e IX e X trazem o resumo financeiro das baixas.

Quadro VIII - DEMONSTRATIVO MENSAL DOS PAGAMENTOS EFETUADOS – 2014 – 3º TRIMESTRE

MÊS	VALOR BRUTO	PREV	IRRF	RETENÇÃO HON. CONT.	VALOR LÍQUIDO
JULHO	672.490,43	637.317,54	6.266.109,96	612.782,77	8.188.700,70
AGOSTO	1.541.601,23	131.201,99	165.735,01	2.521.880,03	4.360.418,26
SETEMBRO	538.224,10	261.966,63	200.808,72	814.278,38	1.815.277,83
TOTAL	2.752.315,76	1.030.486,16	6.632.653,69	3.948.941,18	14.364.396,79

Quadro IX - DEMONSTRATIVO MENSAL DOS PAGAMENTOS EFETUADOS – 2014 – 4º TRIMESTRE

MÊS	VALOR BRUTO	PREV	IRRF	RETENÇÃO HON. CONT.	VALOR LÍQUIDO
OUTUBRO	589.515,69	37.488,18	629.325,11	2.707.120,64	3.963.449,62
NOVEMBRO	597.677,95	26.247,40	3.904.964,15	2.800.889,47	7.329.778,97
DEZEMBRO	745.225,64	3.552.535,41	5.431.664,84	6.289.458,03	16.018.883,92
TOTAL	1.932.419,28	3.616.270,99	9.965.954,10	11.797.468,14	27.312.112,51



PODER JUDICIÁRIO
TRIBUNAL DE JUSTIÇA DO ESTADO DO RIO GRANDE DO NORTE
DIVISÃO DE PRECATÓRIOS

Quadro X - DEMONSTRATIVO MENSAL DOS PAGAMENTOS EFETUADOS
- 2014 - 2º SEMESTRE

MÊS	VALOR BRUTO	PREV	IRRF	RETENÇÃO HON CONT.	VALOR LÍQUIDO
JULHO	672.490,43	637.317,54	6.266.109,96	612.782,77	8.188.700,70
AGOSTO	1.541.601,23	131.201,99	165.735,01	2.521.880,03	4.360.418,26
SETEMBRO	538.224,10	261.966,63	200.808,72	814.278,38	1.815.277,83
OUTUBRO	589.515,69	37.488,18	629.325,11	2.707.120,64	3.963.449,62
NOVEMBRO	597.677,95	26.247,40	3.904.964,15	2.800.889,47	7.329.778,97
DEZEMBRO	745.225,64	3.552.535,41	5.431.664,84	6.289.458,03	16.018.883,92
TOTAL	4.684.735,04	4.646.757,15	16.598.607,79	15.746.409,32	41.676.509,30

5.3. CAUCIONAMENTOS

A movimentação relativa aos caucionamentos evidencia que 287 (sessenta e nove) beneficiários tiveram créditos caucionados, em um volume financeiro da ordem de R\$ 11.233.115,57 (onze milhões, duzentos e trinta e três mil, cento e quinze reais e cinquenta e sete centavos), sendo R\$ 47.098,64 (Quarenta e sete mil, noventa e oito reais e sessenta e quatro centavos) a título de RPV's, R\$ 11.748.944,70 (onze milhões, setecentos e quarenta e oito mil, novecentos e quarenta e quatro reais e setenta centavos), a título de precatórios e R\$ 57.229,08 (cinquenta e sete mil, duzentos e vinte e nove reais e oito centavos) com Prioridades, conforme se demonstram nos Quadros XI e XII e Gráfico 11 a 14.

Quadro XI - SOMA FINAL DA QUANTIDADE DE BENEFICIÁRIOS COM
CRÉDITO CAUCIONADO POR ENTE DEVEDOR - ATÉ O SEGUNDO
SEMESTRE DE ANO 2014

ESPECIFICAÇÃO	MUNICÍPIOS	AUTARQUIAS	NATAL	INSS	ESTADO	TOTAL
QUANTIDADE DE BENEFICIÁRIOS COM CRÉDITO CAUCIONADO	15	14	57	1	200	287
VALOR DOS CRÉDITOS CAUCIONADOS	656.989,95	987.102,50	5.609.706,58	568,77	3.978.747,67	11.233.115,57

Quadro XII - SOMA FINAL DA QUANTIDADE DE BENEFICIÁRIOS COM
CRÉDITO CAUCIONADO POR TIPO DE CRÉDITO - ANO 2014



PODER JUDICIÁRIO
TRIBUNAL DE JUSTIÇA DO ESTADO DO RIO GRANDE DO NORTE
DIVISÃO DE PRECATÓRIOS

ESPECIFICAÇÃO	RPV	PRECATÓRIO	PRIORIDADE	TOTAL
QUANTIDADE DE BENEFICIÁRIOS COM CRÉDITO CAUCIONADO	119	121	47	287
VALOR DOS CRÉDITOS CAUCIONADOS	402.012,52	10.259.378,90	571.724,15	11.233.115,57

Gráfico 11 – QUANTIDADE DE BENEFICIÁRIOS COM CRÉDITO CAUCIONADO/ TIPO DE CRÉDITO (EM UNIDADES) – 2014 – 2º SEMESTRE

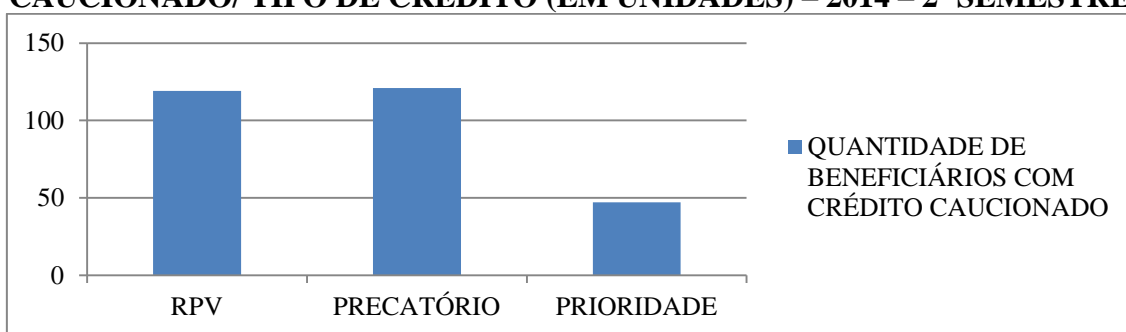
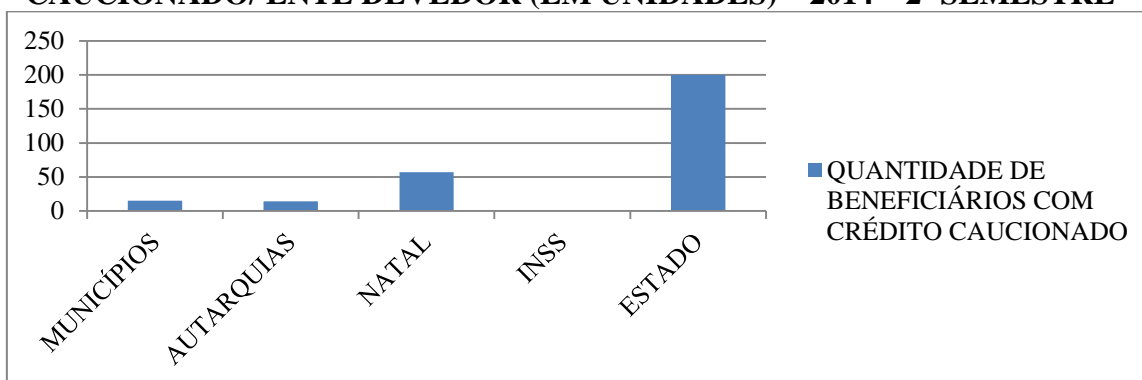


Gráfico 12 – QUANTIDADE DE BENEFICIÁRIOS COM CRÉDITO CAUCIONADO/ ENTE DEVEDOR (EM UNIDADES) – 2014 – 2º SEMESTRE





PODER JUDICIÁRIO
TRIBUNAL DE JUSTIÇA DO ESTADO DO RIO GRANDE DO NORTE
DIVISÃO DE PRECATÓRIOS

Gráfico 13 – VALOR DOS CRÉDITOS CAUCIONADOS/ ENTE DEVEDOR (EM R\$) – 2014 – 2º SEMESTRE

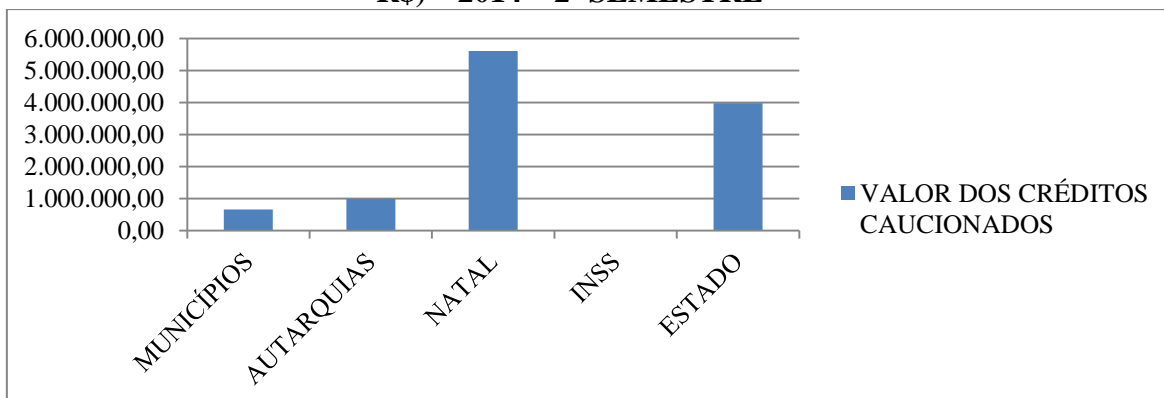
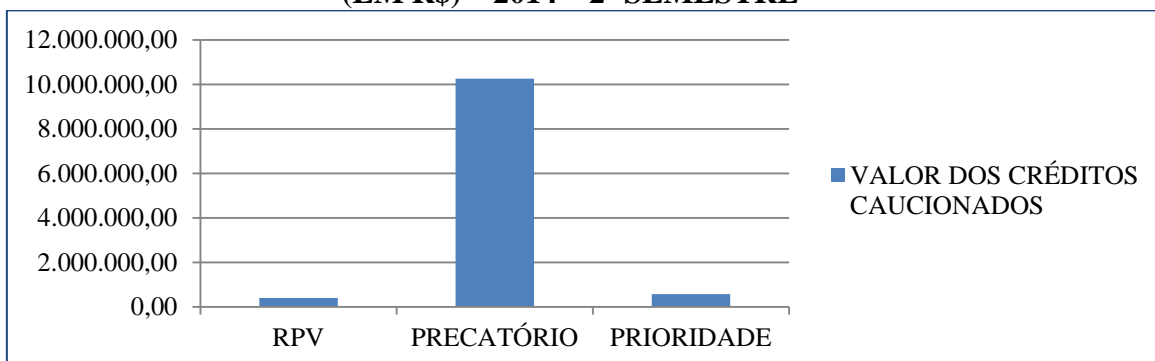


Gráfico 14 – VALOR DOS CRÉDITOS CAUCIONADOS/ TIPO DE CRÉDITO (EM R\$) – 2014 – 2º SEMESTRE



5.4. TERMOS DE COMPROMISSO

Entre Julho e Dezembro de 2014 foi dado seguimento a 121 (cento e sete) dos 129 (cento e vinte e nove) termos de compromissos celebrados por gestões passadas, restando consolidar aqueles relativos aos seguintes entes e municípios: Pedro Avelino; Pilões; Pureza; SAAE, Ceará-Mirim; Santana dos Matos; São Bento do Trairi; Serrinha e Tabuleiro Grande.

Dos 121 termos analisados, 106 (cento e seis) estão tramitando regularmente, aguardando termo final. Os outros 15 (quinze), relativos aos municípios/entes Itajá; Ouro Branco; Pedra Grande; Serra Negra do Norte; Angicos; Extremoz; Almino



PODER JUDICIÁRIO
TRIBUNAL DE JUSTIÇA DO ESTADO DO RIO GRANDE DO NORTE
DIVISÃO DE PRECATÓRIOS

Afonso; Parelhas (RPV) e Parelhas (precatórios), Montanhas, Touros, Lagoa de Pedras, Paraú, São João do Sabugi e Caiçara do Rio dos Ventos), foram quitados.

Além desses resultados, foram celebrados outros 8 (oitos) novos termos de compromisso com os seguintes entes devedores: Afonso Bezerra, Monte Alegre, Barcelona, Areia Branca, Serra Negra do Norte, Felipe Guerra, Parelhas e Vila Flor

Restaram-se ainda encerradas as ordens cronológicas dos seguintes municípios: Serra de São Bento, São Vicente, São José do Seridó, Senador Georgino Avelino, Sítio Novo e Umarizal.

5.5. EVOLUÇÃO/RETRAÇÃO

Comparativamente ao segundo semestre do exercício 2013, especificamente, no segundo semestre de exercício 2014 foram autorizados pagamentos de 3.809 (três mil, oitocentos e nove) processos, em contraponto ao total de 1.601 (um, mil, seiscentos e um) daquele semestre de 2013. A diferença observada 2.208 (dois, duzentos e oito) representa uma evolução em termos percentuais da ordem 137,91% (cento e trinta e sete vírgula noventa e um por cento), conforme se demonstra no Quadro XV e Gráfico 17.

**Quadro XIII – COMPARATIVO QUANTITATIVO DO 3º. TRIMESTRE –
2013/2014**

MÊS/REFERÊNCIA	Nº DE PROCESSOS - 2013	Nº DE PROCESSOS - 2014
JULHO	144	350
AGOSTO	204	512
SETEMBRO	163	158
TOTAL NO TRIMESTRE	511	1.020

**Quadro XIV – COMPARATIVO QUANTITATIVO DO 4º. TRIMESTRE –
2013/2014**

MÊS/REFERÊNCIA	Nº DE PROCESSOS - 2013	Nº DE PROCESSOS - 2014
ABRIL	144	132
MAIO	302	381
JUNHO	644	1055
TOTAL NO TRIMESTRE	1.090	2.789

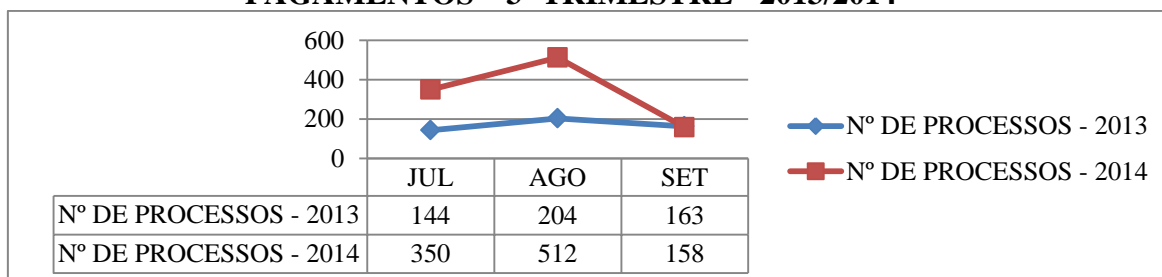


PODER JUDICIÁRIO
TRIBUNAL DE JUSTIÇA DO ESTADO DO RIO GRANDE DO NORTE
DIVISÃO DE PRECATÓRIOS

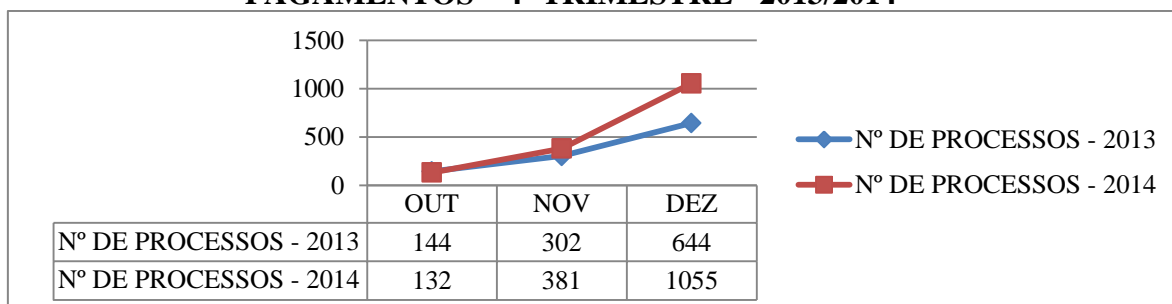
**Quadro XV – COMPARATIVO QUANTITATIVO DO 2º. SEMESTRE –
2013/2014**

MÊS/REFERÊNCIA	Nº DE PROCESSOS - 2013	Nº DE PROCESSOS - 2014
JULHO	144	350
AGOSTO	204	512
SETEMBRO	163	158
OUTUBRO	144	132
NOVEMBRO	302	381
DEZEMBRO	644	1055
TOTAL SEMESTRAL	1601	3.809

**Gráfico 15 – EVOLUÇÃO COMPARADA DOS QUANTITATIVOS DE
PAGAMENTOS – 3º TRIMESTRE - 2013/2014**



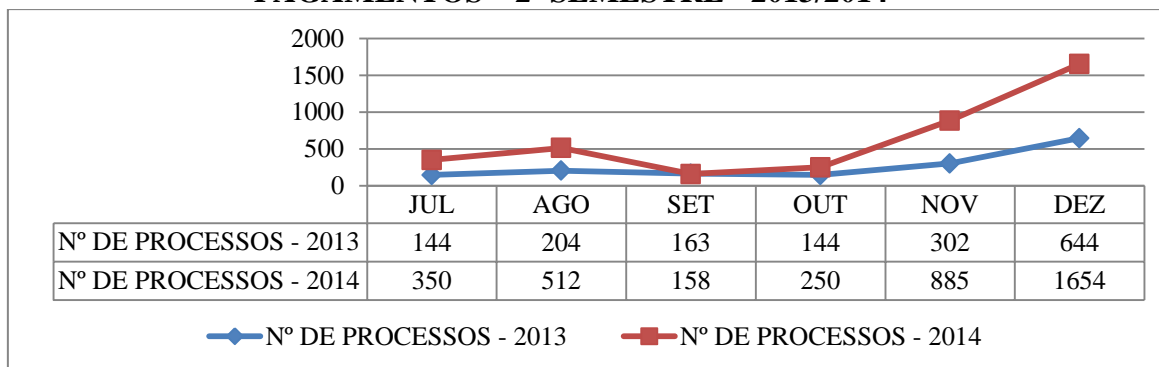
**Gráfico 16 – EVOLUÇÃO COMPARADA DOS QUANTITATIVOS DE
PAGAMENTOS – 4º TRIMESTRE - 2013/2014**





PODER JUDICIÁRIO
TRIBUNAL DE JUSTIÇA DO ESTADO DO RIO GRANDE DO NORTE
DIVISÃO DE PRECATÓRIOS

Gráfico 17 – EVOLUÇÃO COMPARADA DOS QUANTITATIVOS DE PAGAMENTOS – 2º SEMESTRE - 2013/2014



Quando se analisa os dados por trimestre, observa-se que, comparando-se o 3º. Trimestre 2013 ao de 2014, a evolução foi de 199,61% (511/1020), e de 143,85% (1.090/2.798), quando se compara o 4º trimestre de 2014 ao mesmo período de 2013.

Em termos financeiros, tem-se que no segundo semestre do exercício de 2014 o volume de recursos aportados foi maior em R\$ 25.116.568,50 (vinte e cinco milhões, cento e dezesseis mil, quinhentos e sessenta e oito reais e cinquenta centavos), como pode ser observado no Quadro XVIII:

Quadro XVI – COMPARATIVO FINANCEIRO DO 3º. TRIMESTRE – 2013/2014

ESPÉCIE/PERÍODO	2013	2014	DIFERENÇA	%
JULHO	3.618.136,24	8.188.700,70	4.570.564,46	126%
AGOSTO	2.988.249,94	4.360.418,26	1.372.168,32	46%
SETEMBRO	4.614.760,31	1.815.277,83	- 2.799.482,48	-61%
TOTAL	11.221.146,49	14.364.396,79	3.143.250,30	28%

Quadro XVII – COMPARATIVO FINANCEIRO DO 4º. TRIMESTRE – 2013/2014

ESPÉCIE/PERÍODO	2013	2014	DIFERENÇA	%
OUTUBRO	924.938,62	3.963.449,62	3.038.511,00	329%
NOVEMBRO	1.620.607,52	7.329.778,97	5.709.171,45	352%
DEZEMBRO	2.793.248,17	16.018.883,92	13.225.635,75	473%
TOTAL	5.338.794,31	27.312.112,51	21.973.318,20	412%

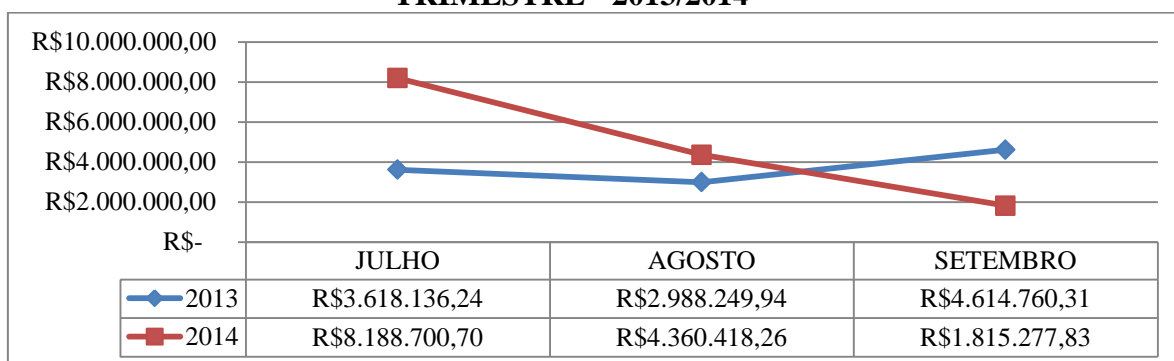


PODER JUDICIÁRIO
TRIBUNAL DE JUSTIÇA DO ESTADO DO RIO GRANDE DO NORTE
DIVISÃO DE PRECATÓRIOS

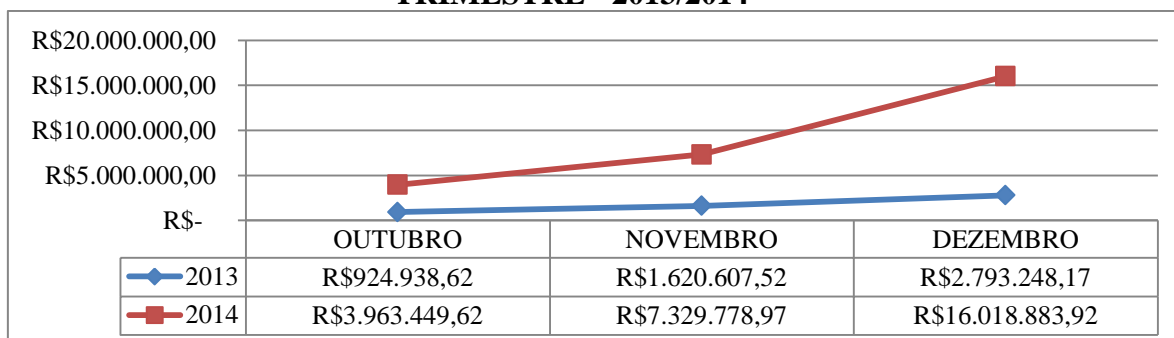
**Quadro XVIII – COMPARATIVO FINANCEIRO DO 2º. SEMESTRE –
 2013/2014**

ESPÉCIE / PERÍODO	2013	2014	DIFERENÇA	%
JANEIRO	3.618.136,24	8.188.700,70	4.570.564,46	126%
FEVEREIRO	2.988.249,94	4.360.418,26	1.372.168,32	46%
MARÇO	4.614.760,31	1.815.277,83	- 2.799.482,48	-61%
ABRIL	924.938,62	3.963.449,62	3.038.511,00	329%
MAIO	1.620.607,52	7.329.778,97	5.709.171,45	352%
JUNHO	2.793.248,17	16.018.883,92	13.225.635,75	473%
TOTAL	16.559.940,80	41.676.509,30	25.116.568,50	152%

**Gráfico 18 – EVOLUÇÃO COMPARADA DOS VALORES PAGOS – 3º
 TRIMESTRE - 2013/2014**



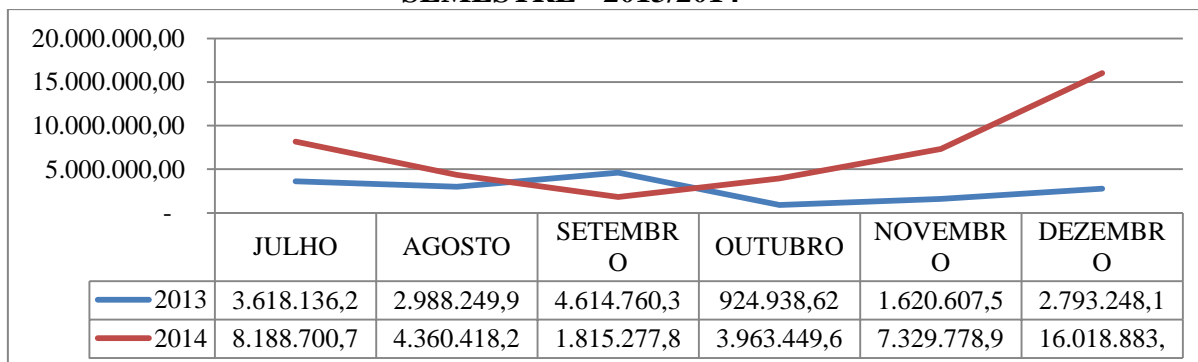
**Gráfico 19 – EVOLUÇÃO COMPARADA DOS VALORES PAGOS – 4º
 TRIMESTRE - 2013/2014**





PODER JUDICIÁRIO
TRIBUNAL DE JUSTIÇA DO ESTADO DO RIO GRANDE DO NORTE
DIVISÃO DE PRECATÓRIOS

Gráfico 20 – EVOLUÇÃO COMPARADA DOS VALORES PAGOS – 2º SEMESTRE - 2013/2014



Como pode ser observado, a variável “*quantidade de processos*” representa a melhor medida de eficiência quanto ao volume de trabalho e celeridade dos cálculos.

Essa informação é importante porque a movimentação financeira de um período pode ser maior que a de outro sem necessariamente ter sido objeto de um grande volume de processos.

Conforme se destaca no Quadro XVIII, a evolução em termos de quantitativos de processos (3.809/1.601), provocou um desembolso financeiro no segundo semestre do exercício de 2014 superior em R\$ 25.116.568,50 (vinte e cinco milhões, cento e dezesseis mil, quinhentos e sessenta e oito reais e cinquenta centavos), quando comparado ao mesmo período de 2013.

5.5.1 DESEMPENHO ANUAL

Além dos elementos que atendem a exigência legal quanto a divulgação trimestral, apresenta-se a seguir os dados e números sumarizados considerando o período anual.

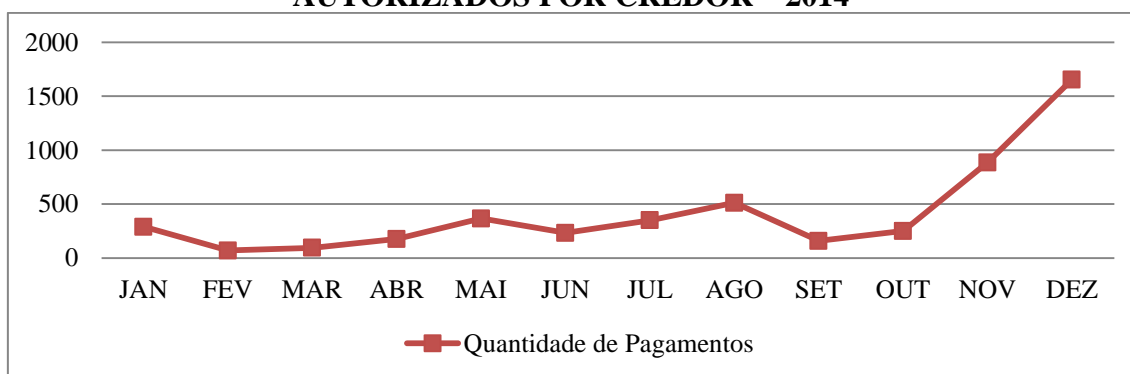


PODER JUDICIÁRIO
TRIBUNAL DE JUSTIÇA DO ESTADO DO RIO GRANDE DO NORTE
DIVISÃO DE PRECATÓRIOS

**Quadro XIX – QUANTITATIVO ANUAL DE PAGAMENTO AUTORIZADOS
POR CREDOR – 2014**

ORIGEM PERÍODO	MUNICÍPIOS	AUTARQUIAS	NATAL	ESTADO	TOTAL
JANEIRO	3	116	0	170	289
FEVEREIRO	17	19	28	5	69
MARÇO	10	29	41	15	95
ABRIL	22	19	0	135	176
MAIO	40	99	6	221	366
JUNHO	73	71	33	55	232
JULHO	69	11	95	175	350
AGOSTO	200	4	16	292	512
SETEMBRO	17	10	6	125	158
OUTUBRO	55	9	60	126	250
NOVEMBRO	31	2	68	784	885
DEZEMBRO	80	67	325	1182	1654
TOTAL	617	456	678	3285	5036

**Gráfico 21 – EVOLUÇÃO DO QUANTITATIVO ANUAL DE PAGAMENTOS
AUTORIZADOS POR CREDOR – 2014**



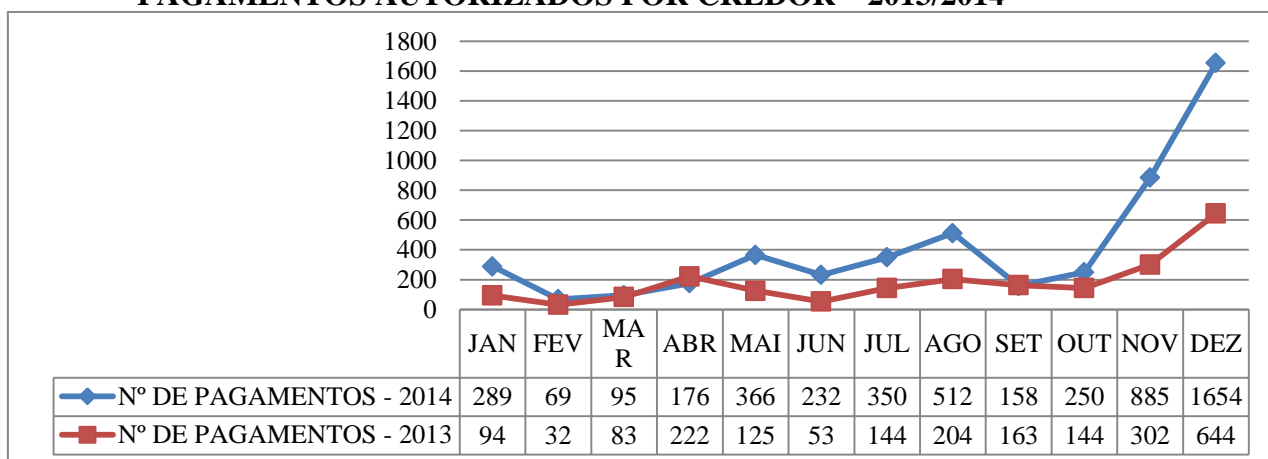


PODER JUDICIÁRIO
TRIBUNAL DE JUSTIÇA DO ESTADO DO RIO GRANDE DO NORTE
DIVISÃO DE PRECATÓRIOS

Quadro XX – COMPARATIVO DO QUANTITATIVO ANUAL DE PAGAMENTOS AUTORIZADOS POR CREDOR – 2014

ORIGEM/PERÍODO	Nº DE PAGAMENTOS - 2014	Nº DE PAGAMENTOS - 2013
JANEIRO	289	94
FEVEREIRO	69	32
MARÇO	95	83
ABRIL	176	222
MAIO	366	125
JUNHO	232	53
JULHO	350	144
AGOSTO	512	204
SETEMBRO	158	163
OUTUBRO	250	144
NOVEMBRO	885	302
DEZEMBRO	1654	644
TOTAL ANUAL	5036	2210

Gráfico 22 – EVOLUÇÃO COMPARATIVA DO QUANTITATIVO ANUAL DE PAGAMENTOS AUTORIZADOS POR CREDOR – 2013/2014



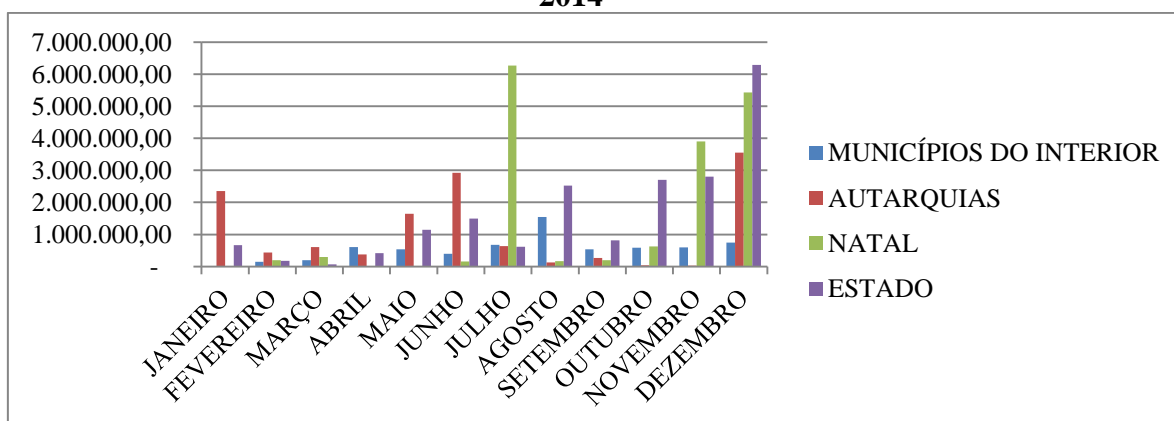


PODER JUDICIÁRIO
TRIBUNAL DE JUSTIÇA DO ESTADO DO RIO GRANDE DO NORTE
DIVISÃO DE PRECATÓRIOS

**Quadro XX – QUANTITATIVO FINANCEIRO ANUAL DE PAGAMENTOS
 AUTORIZADOS POR CREDOR – 2014**

PERÍODO	MUNICÍPIOS DO INTERIOR	AUTARQUIAS	NATAL	ESTADO	TOTAL
JANEIRO	7.982,79	2.352.039,32	-	665.120,52	3.025.142,63
FEVEREIRO	151.097,19	437.669,52	197.297,27	176.143,64	962.207,62
MARÇO	197.229,42	607.492,02	297.581,94	62.375,00	1.164.678,38
ABRIL	608.806,30	378.551,96	-	411.840,75	1.399.199,01
MAIO	537.695,90	1.641.703,78	12.406,01	1.147.155,50	3.338.961,19
JUNHO	393.829,22	2.918.238,04	159.201,51	1.495.469,66	4.966.738,43
JULHO	672.490,43	637.317,54	6.266.109,96	612.782,77	8.188.700,70
AGOSTO	1.541.601,23	131.201,99	165.735,01	2.521.880,03	4.360.418,26
SETEMBRO	538.224,10	261.966,63	200.808,72	814.278,38	1.815.277,83
OUTUBRO	589.515,69	37.488,18	629.325,11	2.707.120,64	3.963.449,62
NOVEMBRO	597.677,95	26.247,40	3.904.964,15	2.800.889,47	7.329.778,97
DEZEMBRO	745.225,64	3.552.535,41	5.431.664,84	6.289.458,03	16.018.883,92
TOTAL	6.581.375,86	12.982.451,79	17.265.094,52	19.704.514,39	56.533.436,56

**Gráfico 23 – EVOLUÇÃO COMPARATIVA DO QUANTITATIVO
 FINANCEIRO ANUAL DE PAGAMENTOS AUTORIZADOS POR CREDOR –
 2014**



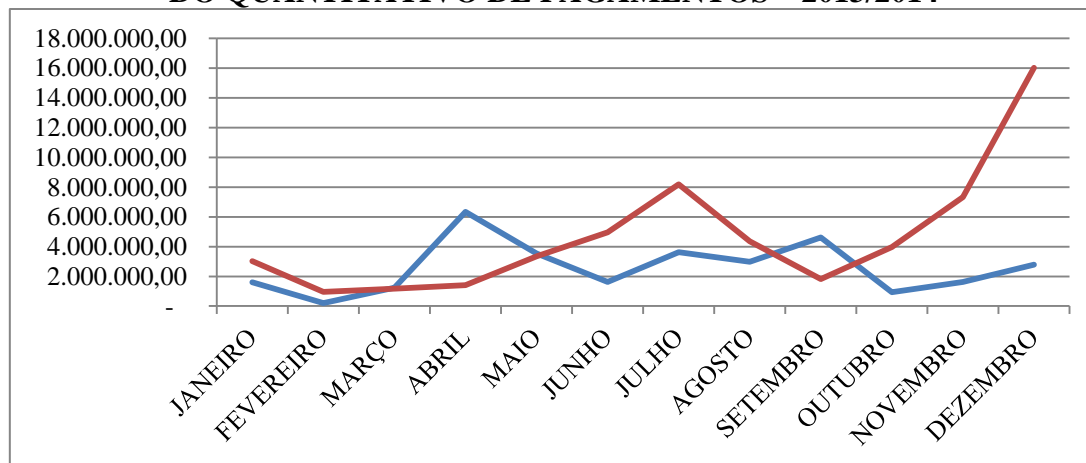


PODER JUDICIÁRIO
TRIBUNAL DE JUSTIÇA DO ESTADO DO RIO GRANDE DO NORTE
DIVISÃO DE PRECATÓRIOS

**Quadro XXI – EVOLUÇÃO/RETRAÇÃO FINANCEIRA A PARTIR DO
 QUANTITATIVO DE PAGAMENTOS – 2013/2014**

ESPÉCIE/PERÍODO	2013	2014	DIFERENÇA	%
JANEIRO	R\$ 1.603.223,87	R\$ 3.025.142,63	R\$ 1.421.918,76	89%
FEVEREIRO	R\$ 202.629,83	R\$ 962.207,62	R\$ 759.577,79	375%
MARÇO	R\$ 1.241.211,02	R\$ 1.164.678,38	-R\$ 76.532,64	-6%
ABRIL	R\$ 6.333.265,20	R\$ 1.399.199,01	-R\$ 4.934.066,19	-78%
MAIO	R\$ 3.534.934,86	R\$ 3.338.961,19	-R\$ 195.973,67	-6%
JUNHO	R\$ 1.619.534,71	R\$ 4.966.738,43	R\$ 3.347.203,72	207%
JULHO	R\$ 3.618.136,24	R\$ 8.188.700,70	R\$ 4.570.564,46	126%
AGOSTO	R\$ 2.988.249,94	R\$ 4.360.418,26	R\$ 1.372.168,32	46%
SETEMBRO	R\$ 4.614.760,31	R\$ 1.815.277,83	-R\$ 2.799.482,48	-61%
OUTUBRO	R\$ 924.938,62	R\$ 3.963.449,62	R\$ 3.038.511,00	329%
NOVEMBRO	R\$ 1.620.607,52	R\$ 7.329.778,97	R\$ 5.709.171,45	352%
DEZEMBRO	R\$ 2.793.248,17	R\$ 16.018.883,92	R\$ 13.225.635,75	473%
TOTAL	R\$ 31.094.740,29	R\$ 56.533.436,56	R\$ 25.438.696,27	82%

**Gráfico 24 – EVOLUÇÃO/RETRAÇÃO FINANCEIRA GRÁFICA A PARTIR
 DO QUANTITATIVO DE PAGAMENTOS – 2013/2014**



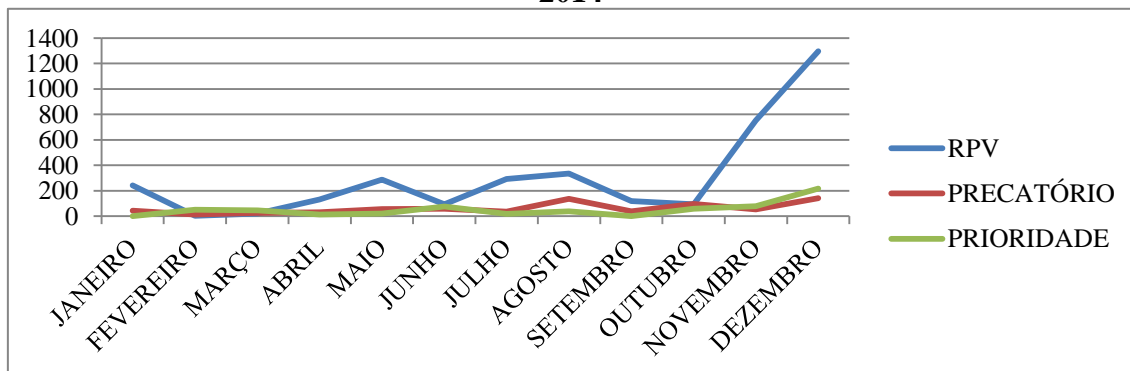


PODER JUDICIÁRIO
TRIBUNAL DE JUSTIÇA DO ESTADO DO RIO GRANDE DO NORTE
DIVISÃO DE PRECATÓRIOS

**Quadro XXII – QUANTITATIVO ANUAL DE PAGAMENTOS AUTORIZADOS
POR ESPÉCIE PROCESSUAL – 2014**

PERÍODO/ESPÉCIE	RPV	PRECATÓRIO	PRIORIDADE	TOTAL
JANEIRO	242	45	2	289
FEVEREIRO	3	15	51	69
MARÇO	22	27	46	95
ABRIL	131	31	14	176
MAIO	289	56	21	366
JUNHO	95	60	77	232
JULHO	294	36	20	350
AGOSTO	336	138	38	512
SETEMBRO	119	39	0	158
OUTUBRO	95	96	59	250
NOVEMBRO	753	54	78	885
DEZEMBRO	1296	141	217	1654
TOTAL	3675	738	623	5036

**Gráfico 25 – EVOLUÇÃO COMPARATIVA DO QUANTITATIVO
FINANCEIRO ANUAL DE PAGAMENTOS AUTORIZADOS POR CREDOR –
2014**



6. GESTÃO FINANCEIRA DAS CONTAS

Durante o segundo semestre do exercício 2014 a Divisão procurou mecanismos que facilitassem a evidenciação das informações financeiras, especificamente em relação à composição dos saldos bancários e a natureza das movimentações ocorridas em cada uma das contas gerenciadas.



PODER JUDICIÁRIO
TRIBUNAL DE JUSTIÇA DO ESTADO DO RIO GRANDE DO NORTE
DIVISÃO DE PRECATÓRIOS

O Apêndice I a VI apresentam, de forma detalhada, as movimentações mensais dos pagamentos realizados, considerando o processo, entes devedores e seus credores, valores brutos e líquidos do crédito, além das informações de natureza fiscais e tributárias incidentes sobre cada operação.

O Apêndice VII traz a dívida consolidada por ente em 31 de dezembro de 2014, especificando valores relativos a Precatórios e Requisições de Pequeno Valor.

O Apêndice VIII traz o resumo das movimentações financeiras efetivas, evidenciando saídas efetivas entre Precatórios e RPV's no valor de R\$ 51.458.269,56 (cinquenta e um milhões, quatrocentos e cinquenta e oito mil, duzentos e sessenta e nove reais e cinquenta e seis centavos).

O valor de R\$ 45.368.447,19 (quarenta e cinco milhões, trezentos e sessenta e oito mil, quatrocentos e quarenta e sete reais e dezenove centavos), refere-se a movimentações com pagamentos de Instrumentos Precatórios.

O valor de R\$ 6.089.822,37 (seis milhões, oitenta e nove mil, oitocentos e vinte e dois reais e trinta e sete centavos), refere-se a movimentações com pagamentos de RPV'S.

É possível também observar que foram repassados a outros tribunais (TRF5 e TRT 21), já incluídos os acréscimos, o valor de R\$ 3.604.104,27 (três milhões, seiscentos e quatro mil, cento e quatro reais e vinte e sete centavos), conforme Apêndice IX.

Outra informação importante diz respeito à gestão das contas que atualmente estão bloqueadas para novos depósitos, estando às mesmas passando por processo de conciliação em relação ao período anterior a 2012(Ver Quadro XXIII).

Quadro XXIII – CONTAS VINCULADAS BLOQUEADAS

Saldo de contas correntes vinculadas aos Precatórios			
SETEMBRO/2014		DEZEMBRO/2014	
8.604-5	9968-6	8.604-5	9968-6
R\$ 1.857.407,17	R\$ 113.333,19	R\$ 1.886.462,20	R\$ 115.752,84



PODER JUDICIÁRIO
TRIBUNAL DE JUSTIÇA DO ESTADO DO RIO GRANDE DO NORTE
DIVISÃO DE PRECATÓRIOS

É importante destacar que os saldos das contas contemplam valores de alvarás que, mesmo autorizados os saques, ainda não foram sacados por seus credores. Esses saldos, portanto, contemplam valores a serem autorizados, bem como aqueles já autorizados e não sacados.

7. METAS PARA 2014 - MONITORAMENTO

No relatório anteriores, foram apresentadas algumas metas para o exercício de 2014, considerando a (a) elevação percentual no quantitativo de processo; (b) a redefinição do quadro de pessoal; (c) a melhoria da gestão financeira e orçamentária, considerando as conciliações de pagamentos e obrigações acessórias; (d) a dinamização do fluxo de informações; e, (e) elevação dos níveis de transparência, pela geração e divulgação de relatórios com os resultados da gestão.

O monitoramento preliminar dessas metas revelam:

- ✓ **(a) Quantitativo de processos:** Elevação do número de movimentações superior a 140% (cento e quarenta por cento) sobre os resultados alcançados no exercício 2013;
- ✓ **(b) Pessoal:** Processo em andamento, com a readequação das funções responsáveis;
- ✓ **(c) Gestão Financeira e Orçamentárias:** O aumento no quantitativo de processo também desencadeou um aumento no número de movimentações financeiras, exigindo maior acompanhamento e controles das contas;
- ✓ **(d) Fluxo de Informações:** Essa meta está sendo objeto de estudo, considerando a validação e implantação do Sistema SIGPRE, a redefinição dos controles pelo “*storage*”, e a redefinição dos arquivos físicos, pela digitação e identificação dos documentos;
- ✓ **(e) Transparência e Ação Social:** Processo em andamento e se materializando pela emissão oportuna dos relatórios de gestão em forma de “projeto piloto”, restando incrementar informações quanto a comunicação entre devedores e



PODER JUDICIÁRIO
TRIBUNAL DE JUSTIÇA DO ESTADO DO RIO GRANDE DO NORTE
DIVISÃO DE PRECATÓRIOS

credores, informações sobre a movimentação de créditos e débitos pendentes de saque, pagamento e/ou repasse e outras informações que facilitem a relação cidadão/Tribunal de Justiça.

8. CONSIDERAÇÕES FINAIS

Na busca pela efetividade das decisões judiciais e normas reguladoras que regem a atuação jurídica, a Divisão de Precatórios eleva seu nível de efetividade com a mensuração, evidenciação e divulgação de seu desempenho.

Esta iniciativa reforça o compromisso institucional em prestar o melhor esclarecimento ao cidadão, principais clientes dos serviços públicos, como é o caso da gestão de precatórios.

Suporta afirmar que estamos na busca dos melhores resultados, cientes de que os primeiros passos ainda estão sendo dados, mas já com frutos colhidos.

Nosso maior desafio é elevar os indicadores analisados, provocando sempre o sentimento de mudança.

Momentaneamente, os resultados alcançados entre os exercícios de 2013 e 2014 evidenciam uma elevação em mais de 140% na quantidade de processamento de instrumentos precatório, Preferências e RPV's, fruto desse novo modelo de gestão.

É o relatório.

Natal/RN, 31 de dezembro de 2014.

Tatiana Socoloski
Juíza Auxiliar da Presidência
Coordenadora da Divisão de Precatórios do TJRN