

Divisão de Precatórios

2014.1

Relatório de Desempenho



Tribunal de Justiça do Estado do Rio
Grande do Norte
30/06/2014



PODER JUDICIÁRIO
TRIBUNAL DE JUSTIÇA DO ESTADO DO RIO GRANDE DO NORTE
DIVISÃO DE PRECATÓRIOS

À

Presidência do Tribunal de Justiça do Estado do Rio Grande do Norte

Desembargador Anderson Silvino

REF: Relatório de Desempenho Divisão de Precatórios – 30 de junho de 2014

Senhor Desembargador,

Nos termos do Art. 38 da Resolução Nº 008/2012-TJRN, de 21 de março de 2012, que *dispõe sobre os procedimentos relativos a Precatórios e Requisições de Pequeno Valor no âmbito do Poder Judiciário do Estado do Rio Grande do Norte*, e em observância aos princípios da impessoalidade, publicidade, transparência e eficiência, a Divisão de Precatórios divulga o Relatório de Desempenho do 1º semestre de 2014.

Respeitosamente,

Natal/RN, 30 de junho de 2014.

Tatiana Socoloski
Juíza Auxiliar da Presidência
Coordenadora da Divisão de Precatórios do TJRN



PODER JUDICIÁRIO
TRIBUNAL DE JUSTIÇA DO ESTADO DO RIO GRANDE DO NORTE
DIVISÃO DE PRECATÓRIOS

SUMÁRIO

1. INTRODUÇÃO	3
2. DIVISÃO DE PRECATÓRIOS – 2014.....	3
3. FRAGILIDADES OBSERVADAS	4
4. AÇÕES E INICIATIVAS	4
5. RESULTADOS EXERCÍCIO – 1º. SEMESTRE 2014	7
5.1. MOVIMENTAÇÃO DE PROCESSOS	7
5.2. MOVIMENTAÇÃO FINANCEIRA - 2014	13
5.3. CAUCIONAMENTOS.....	15
5.4. TERMOS DE COMPROMISSO	18
5.5. EVOLUÇÃO/RETRAÇÃO	18
6. GESTÃO FINANCEIRA DAS CONTAS	22
7. METAS PARA 2014 - MONITORAMENTO	24
8. CONSIDERAÇÕES FINAIS	25



PODER JUDICIÁRIO
TRIBUNAL DE JUSTIÇA DO ESTADO DO RIO GRANDE DO NORTE
DIVISÃO DE PRECATÓRIOS

1. INTRODUÇÃO

O Art. 38. da Resolução Nº 008/2012-TJRN, de 21 de março de 2012, delimita que *a Divisão de Precatórios (DP) deverá informar à Presidência do Tribunal e aos órgãos devedores, trimestralmente, mediante relatórios, os pagamentos efetuados no período, visando o controle e a baixa nos registros.*

O presente relatório sintetiza as informações quanto às movimentações ocorridas na Divisão de Precatórios no primeiro semestre do ano de 2014.

Sua elaboração consolida a política de transparência que vem sendo adotada pela gestão, que além de cumprir as exigências regulamentares quanto à preparação de relatórios, sempre dá a maior publicidade possível ao desempenho.

2. DIVISÃO DE PRECATÓRIOS – 2014

a. Equipe técnica:

Atualmente a Divisão de Precatórios possui a seguinte formação:

- **Juíza Coordenadora da Divisão de Precatórios do TJRN:** Tatiana Socoloski, Juíza de direito de 3ª entrância, atualmente designada para auxiliar a presidência do TJRN.
- **Chefe de Divisão:** André Luiz Barbosa do Nascimento.
- **Chefe de Seção da Assessoria Jurídica:** Patrícia Érica Luna da Silva.
- **Chefe de Seção de Conferência e Pagamento:** Elton John Marques de Oliveira;
- **Técnicos da Seção de Cálculos:** Jorge Quintiliano e Álcio de Azevedo Dantas.
- **Secretaria da Divisão:** Carolina Trigueiro de N. F. de Melo, Denise Veras de Oliveira Vasconcelos, Nora Ney de Souza, Meiriane Faustino, Renis Gomes da Silva e Tony Augusto Camillo.



PODER JUDICIÁRIO
TRIBUNAL DE JUSTIÇA DO ESTADO DO RIO GRANDE DO NORTE
DIVISÃO DE PRECATÓRIOS

- **Funcionárias Terceirizadas:** Francisca Gomes Irineu, Ana Cláudia Lima da Silva, Elizabeth Mesquita Leal de Lima e Manoela Câmara.
- **Estagiários:** Renata Marinho, Ana Paula Medeiros de Lucena e Mauricéia Cabral Machado.

3. FRAGILIDADES OBSERVADAS

O desenvolvimento das atividades da DVP pode se dizer prejudicado em função da extinção da **Chefia de Seção de Conferência e Pagamento**. Além disso, uma terceirizada não compõe mais a equipe.

Esses fatos acabaram exigindo a readequação operacional da divisão, através da redistribuição das funções e responsabilidades antes atribuídas ao cargo, que foram assumidas diretamente pelo Chefe da Divisão, com assistência da responsável pela assessoria jurídica.

4. AÇÕES E INICIATIVAS

Como medidas proativas, voltadas para a eficiência da Divisão, foram tomadas as seguintes iniciativas:

- a) Reformulação das ações voltadas para o gerenciamento dos processos e de dados dentro da Divisão de Precatórios, através da redistribuição das funções e responsabilidades antes atribuídas a Chefia de Seção de Conferência e Pagamento (Figura 1), considerando:
 - i. **Cálculo de RPV's:** sugere-se que os cálculos das RPV's fiquem sob a responsabilidade do servidor Alcio de Azevedo Dantas, que passa a coordenar uma equipe de 03 (três) estagiários. Os estagiários seguem o mapeamento de cálculo estabelecido, nos formulários e planilhas a serem delimitados, e em seguida o



PODER JUDICIÁRIO
TRIBUNAL DE JUSTIÇA DO ESTADO DO RIO GRANDE DO NORTE
DIVISÃO DE PRECATÓRIOS

servidor revisará, validando o que foi executado;

- ii. **Cálculo de Precatórios:** sugere-se que os cálculos dos Precatórios ficam sob a responsabilidade do servidor Jorge Quintiliano, que passa a coordenar uma equipe de 03 (três) estagiários. Os estagiários seguem o mapeamento de cálculo estabelecido, nos formulários e planilhas a serem delimitados, e em seguida o servidor revisará, validando o que foi executado;
- iii. **Relatórios:** sugere-se que a preparação dos relatórios a serem emitidos pela DVP fique sob a responsabilidade dos servidores Elton John Marques de Oliveira e Manoela Câmara (auxiliando), restando atender aos modelos e datas a serem propostas.

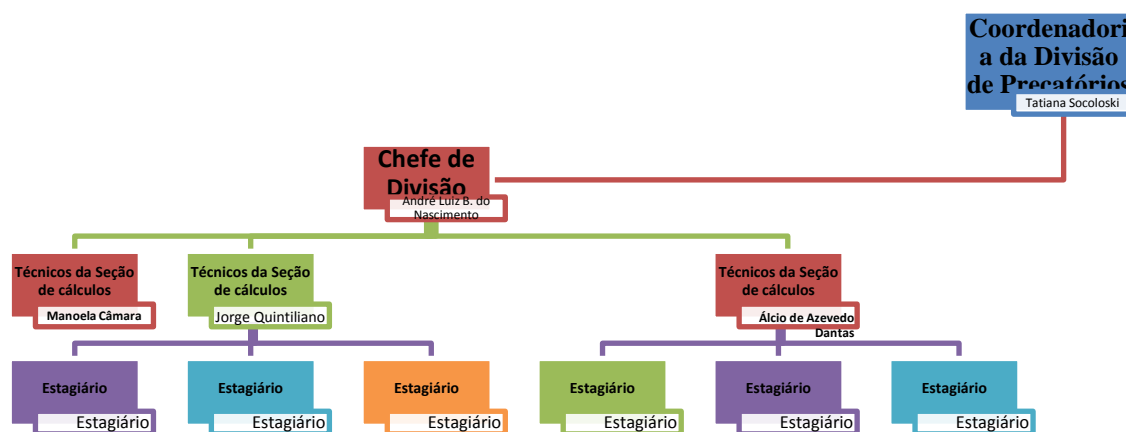


Figura1 - Fluxograma Hierárquico da Divisão e Precatórios a partir da extinção da chefia de conferência e pagamento

- b) Celebração de 9 (nove) novos termos de compromisso;
- c) Otimização dos cálculos, considerando um volume 1.712 (um mil, setecentos e doze) cálculos entre os meses de janeiro e junho de 2014. Isso foi possível pela atuação direta dos bolsistas integrantes do projeto de Estudo de reformulação das práticas de controle interno adotadas pela Divisão de Precatórios. O Quadro



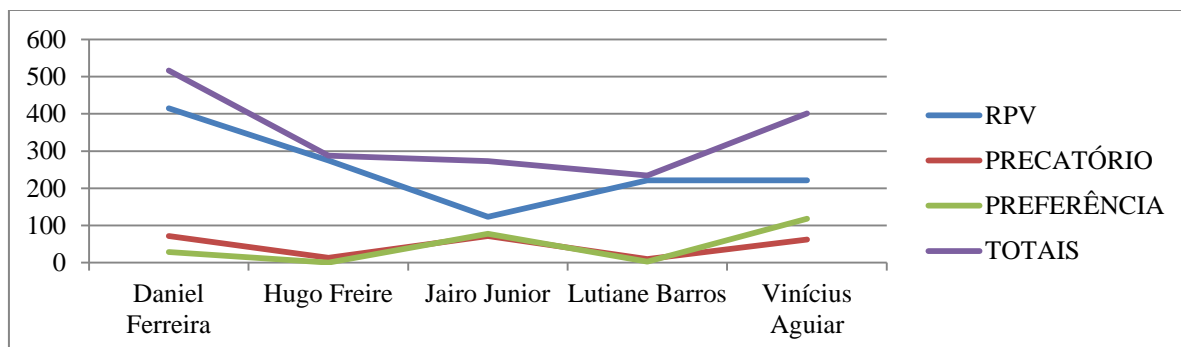
PODER JUDICIÁRIO
TRIBUNAL DE JUSTIÇA DO ESTADO DO RIO GRANDE DO NORTE
DIVISÃO DE PRECATÓRIOS

I e o Gráfico I demonstram a evolução dos cálculos efetuados pelos bolsistas e acompanhados pelos servidores responsáveis.

QUADRO 1 - RESUMO GERAL DAS SIMULAÇÕES E CÁLCULOS

BOLSISTA	RPV	PRECATÓRIO	PREFERÊNCIA	TOTAIS
Daniel Augusto Celestino Ferreira	415	72	29	516
Hugo Barros Dias Freire	275	13	-	288
Jairo Dantas do Nascimento Junior	123	72	78	273
Lutiane Sales Barros	221	10	3	234
Vinícius Henrique Nunes de Aguiar	221	62	118	401
TOTAIS	1255	229	228	1712

Gráfico 1 – DESEMPENHO DAS SIMULAÇÕES E CÁLCULOS - 1º Trimestre de 2014



- d) Reestruturação da Secretaria pela reformulação e inclusão de um novo espaço para autuação de processos;
- e) Conferência dos ofícios de abertura de contas judiciais e alvarás;
- f) Deflagração dos procedimentos de sequestro junto à Presidência;
- g) Expedição de ofícios aos 167 municípios, contendo previsão de dívida;
- h) Levantamento e organização dos entes que aderiram a EC 62/09;
- i) Expedição de ofícios aos 167 municípios, orientando sobre os pagamentos;
- j) Expedição de ofícios aos 167 municípios, solicitando os números das contas para depósitos de Imposto de Renda e Previdência;



PODER JUDICIÁRIO
TRIBUNAL DE JUSTIÇA DO ESTADO DO RIO GRANDE DO NORTE
DIVISÃO DE PRECATÓRIOS

- k) Levantamento das dívidas, saldo das contas e pagamentos realizados pelos municípios e a respectiva disponibilização no site do TJ/RN, conforme solicitado pelo Conselho Nacional de Justiça (CNJ).
- l) Sistematização da organização física dos processos presentes/alocados na Divisão.

5. RESULTADOS EXERCÍCIO – 1º. SEMESTRE 2014

Nesta seção são apresentados os resultados do primeiro semestre do exercício 2014, considerando movimentação administrativa e financeira dos processos. Resultados estes demonstrados (em número de processos e em valores monetários) em relação ao ente devedor e ao tipo de processo (Precatório, RPV), caucionamentos e demais variáveis relevantes.

5.1. MOVIMENTAÇÃO DE PROCESSOS

Durante o semestre a DVP efetuou pagamentos de 1.227 (mil, duzentos e vinte e sete) processos, considerando Precatórios (inclusive preferenciais) e Requisições de Pequeno Valor.

Conforme pode ser observado, no segundo trimestre de 2014 houve uma elevação no número de processos calculados em relação ao primeiro. A justificativa para elevação se dá em função do início do estudo apontado na letra “c” da seção 4 (início em 14.04.2014), cujos resultados estão evidenciados no Quadro I.

Apesar do crescimento, percebe-se que ainda é preciso evoluir, considerando que desse total só foram efetivamente pagos 71,67% (setenta e um, vírgula sessenta e sete por cento). Os outros 28,33% (vinte e oito vírgula trinta e três por cento) são referentes à caucionamentos (4,03%), recálculos e movimentações não concluídas até o pagamento (24,30%).

Os quadros abaixo apresentam os resumos mensais das movimentações:



PODER JUDICIÁRIO
TRIBUNAL DE JUSTIÇA DO ESTADO DO RIO GRANDE DO NORTE
DIVISÃO DE PRECATÓRIOS

**Quadro II – QUANTITATIVO SEMESTRAL DE PAGAMENTOS AUTORIZADOS POR TIPO
DE DEVEDOR – 1º Trimestre de 2014**

ORIGEM PERÍODO	MUNICÍPIOS	AUTARQUIAS	NATAL	ESTADO	TOTAL
JAN	3	116	-	170	289
FEV	17	19	28	5	69
MAR	10	29	41	15	95
TOTAL	30	164	69	190	453

**Quadro III – QUANTITATIVO SEMESTRAL DE PAGAMENTOS AUTORIZADOS POR TIPO
DE DEVEDOR – 2º Trimestre de 2014**

ORIGEM PERÍODO	MUNICÍPIOS	AUTARQUIAS	NATAL	ESTADO	TOTAL
ABR	22	19	0	135	176
MAI	40	99	6	221	366
JUN	73	71	33	55	232
TOTAL	135	189	39	411	774

**Quadro IV – QUANTITATIVO SEMESTRAL DE PAGAMENTOS AUTORIZADOS POR TIPO
DE DEVEDOR – 1º Semestre de 2014**

ORIGEM PERÍODO	MUNICÍPIOS	AUTARQUIAS	NATAL	ESTADO	TOTAL
JAN	3	116	-	170	289
FEV	17	19	28	5	69
MAR	10	29	41	15	95
ABR	22	19	-	135	176
MAI	40	99	6	221	366
JUN	73	71	33	55	232
TOTAL	165	353	108	601	1227



PODER JUDICIÁRIO
TRIBUNAL DE JUSTIÇA DO ESTADO DO RIO GRANDE DO NORTE
DIVISÃO DE PRECATÓRIOS

Como pode ser observado, dos 1.227 (mil, duzentos e vinte e sete) processos, 453 (36,92%) foram calculados e pagos no primeiro trimestre, e 774 (63,08%), no segundo.

Comparativamente, observa-se uma evolução de 70,86% (setenta vírgula oitenta e seis por cento) de evolução do segundo trimestre em relação ao primeiro.

Os Gráficos 2, 3 e 4 demonstram o comportamento da quantidade de pagamentos autorizados até junho de 2014, segregados por trimestre.

Gráfico 2 – QUANTITATIVO DE PAGAMENTO – EXERCÍCIO 2014 – 1º. TRIMESTRE

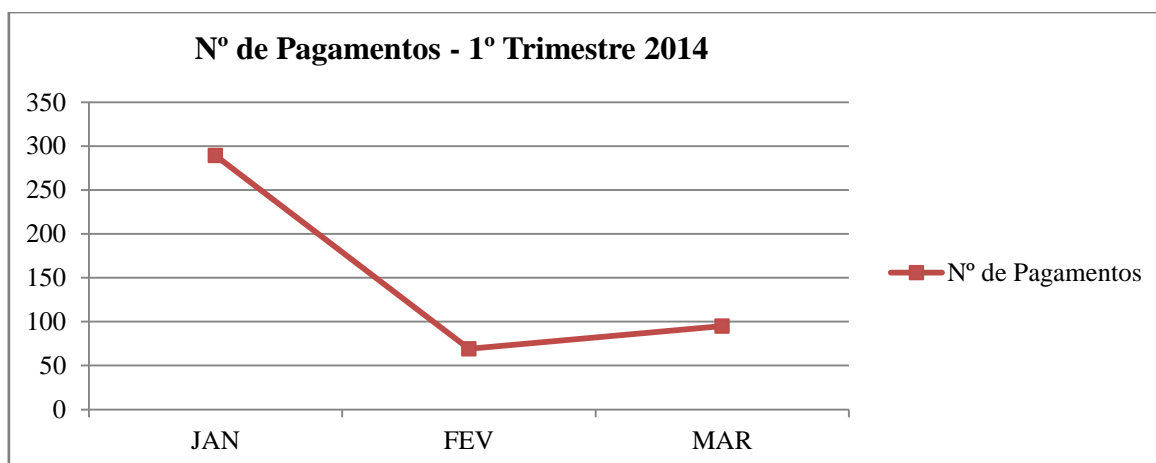
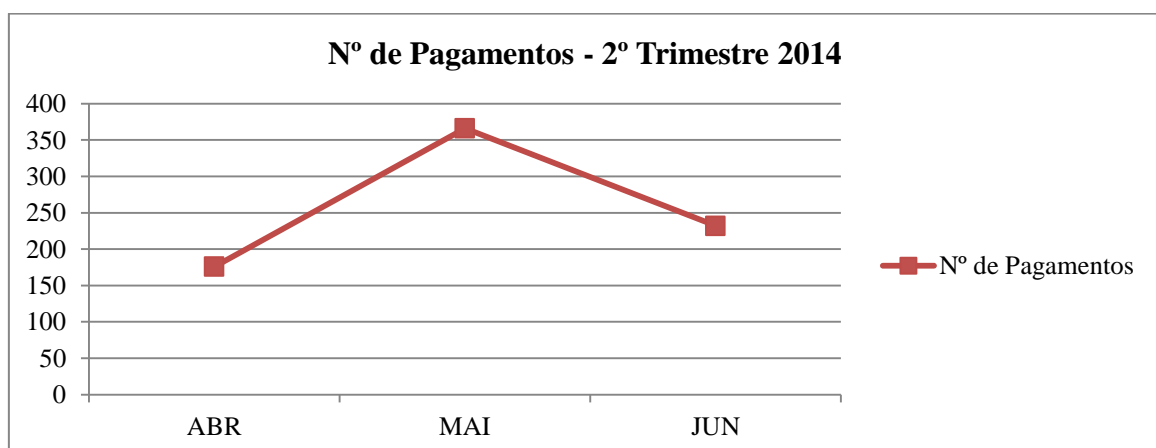


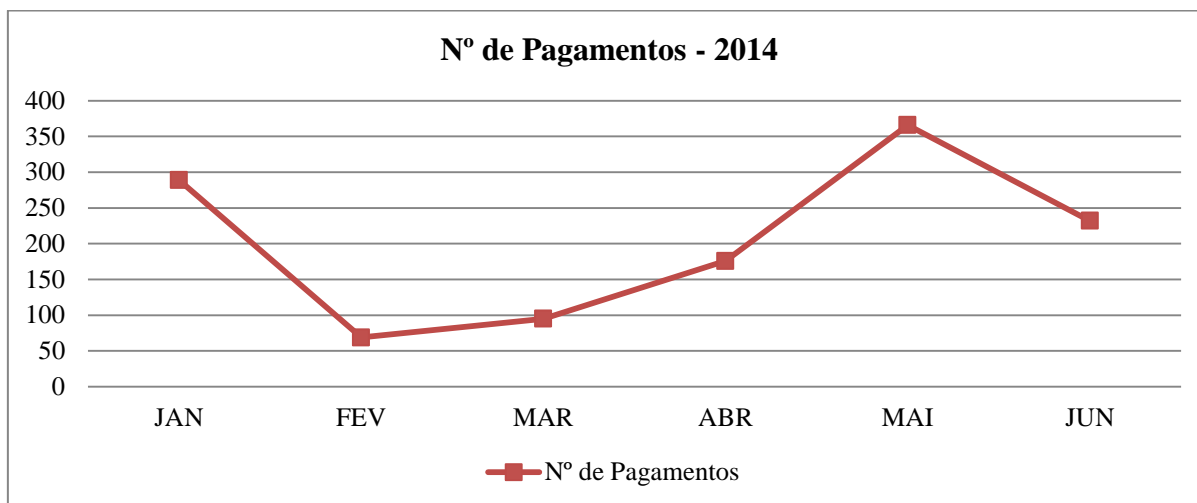
Gráfico 3 – QUANTITATIVO DE PAGAMENTO – EXERCÍCIO 2014 – 2º. TRIMESTRE





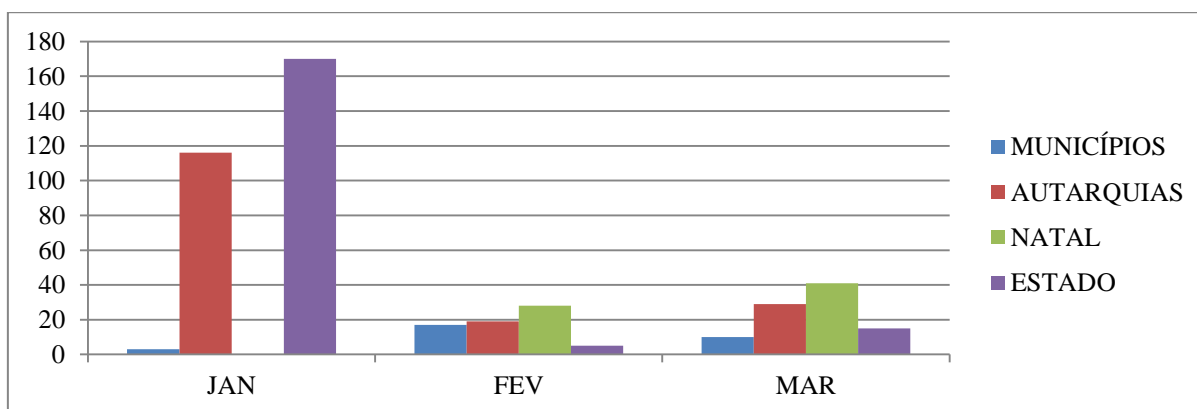
PODER JUDICIÁRIO
TRIBUNAL DE JUSTIÇA DO ESTADO DO RIO GRANDE DO NORTE
DIVISÃO DE PRECATÓRIOS

Gráfico 4 – QUANTITATIVO DE PAGAMENTO – EXERCÍCIO 2014 – 1º. SEMESTRE



Considerando a origem (entidade devedora), observa-se (ver Quadro IV) que a maioria das autorizações e pagamentos são relativos às contas do Governo do Estado do Rio Grande do Norte, com um total de 601 (seiscentos e um), representando quase metade dos processos pagos (49%).

Gráfico 5 – QUANTITATIVO DE PAGAMENTO POR ORIGEM – 2014 – 1º TRIMESTRE





PODER JUDICIÁRIO
TRIBUNAL DE JUSTIÇA DO ESTADO DO RIO GRANDE DO NORTE
DIVISÃO DE PRECATÓRIOS

Gráfico 6 – QUANTITATIVO DE PAGAMENTO POR ORIGEM – 2014 – 2º TRIMESTRE

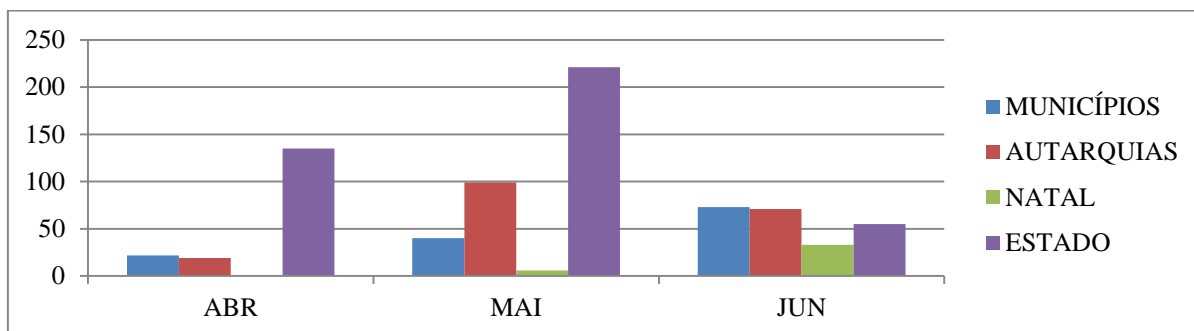
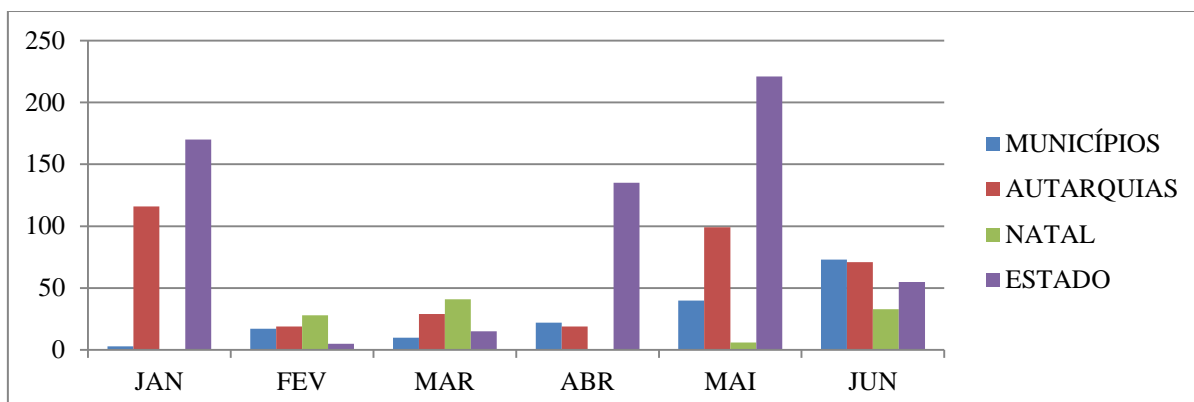


Gráfico 7 – QUANTITATIVO DE PAGAMENTO POR ORIGEM – 2014 – 1º SEMESTRE



Segregados por trimestre, nos termos do Art. 38 da Resolução N° 008/2012-TJ/RN, tem-se que a quantidade de pagamentos autorizados, por espécie (RPV, Precatório e Prioridade), no primeiro semestre de 2014 foi o seguinte:

Quadro V – QUANTITATIVO 1º. TRIMESTRE – 2014

PERÍODO/ESPÉCIE	RPV	PRECATÓRIO	PRIORIDADE	TOTAL
JANEIRO	242	45	2	289
FEVEREIRO	3	15	51	69
MARÇO	22	27	46	95
TOTAL	267	87	99	453



PODER JUDICIÁRIO
TRIBUNAL DE JUSTIÇA DO ESTADO DO RIO GRANDE DO NORTE
DIVISÃO DE PRECATÓRIOS

Quadro VI – QUANTITATIVO 2º. TRIMESTRE – 2014

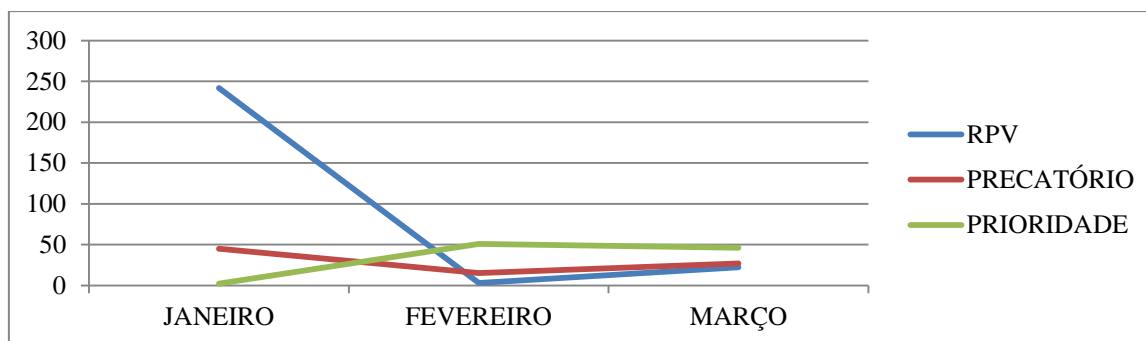
PERÍODO/ESPÉCIE	RPV	PRECATÓRIO	PRIORIDADE	TOTAL
ABRIL	131	31	14	176
MAIO	289	56	21	366
JUNHO	95	60	77	232
TOTAL	515	147	112	774

Quadro VII – QUANTITATIVO 1º. SEMESTRE – 2014

PERÍODO/ESPÉCIE	RPV	PRECATÓRIO	PRIORIDADE	TOTAL
JANEIRO	242	45	2	289
FEVEREIRO	3	15	51	69
MARÇO	22	27	46	95
ABRIL	131	31	14	176
MAIO	289	56	21	366
JUNHO	95	60	77	232
TOTAL	782	234	211	1227

O Quadro VII evidencia que o maior volume de pagamentos é feito através de Requisições de Pequeno Valor, com 782 (setecentos e oitenta e duas) movimentações, o que representa 64% do total dos processos com pagamentos autorizados. As características desse tipo de processo acabam por facilitar sua conclusão da instrução inicial ao cálculo.

Gráfico 8 – EVOLUÇÃO TRIMESTRAL DAS AUTORIZAÇÕES E PAGAMENTOS – 2014 – 1º TRIMESTRE





PODER JUDICIÁRIO
TRIBUNAL DE JUSTIÇA DO ESTADO DO RIO GRANDE DO NORTE
DIVISÃO DE PRECATÓRIOS

Gráfico 9 – EVOLUÇÃO TRIMESTRAL DAS AUTORIZAÇÕES E PAGAMENTOS – 2014 – 2º TRIMESTRE

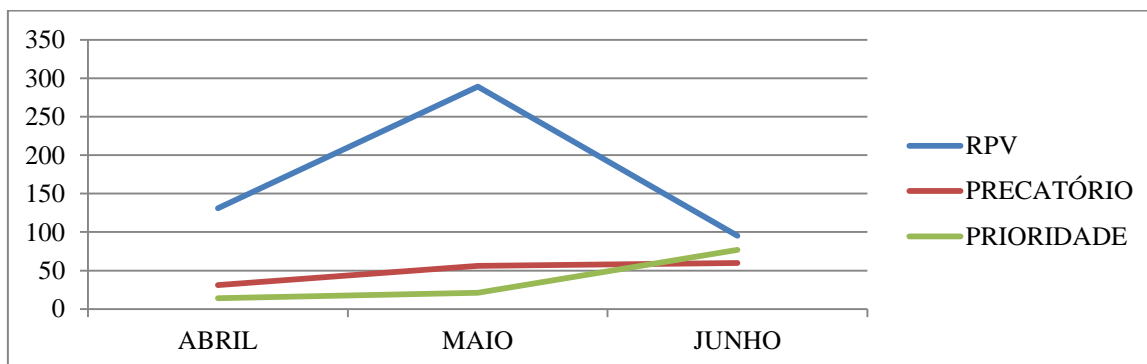
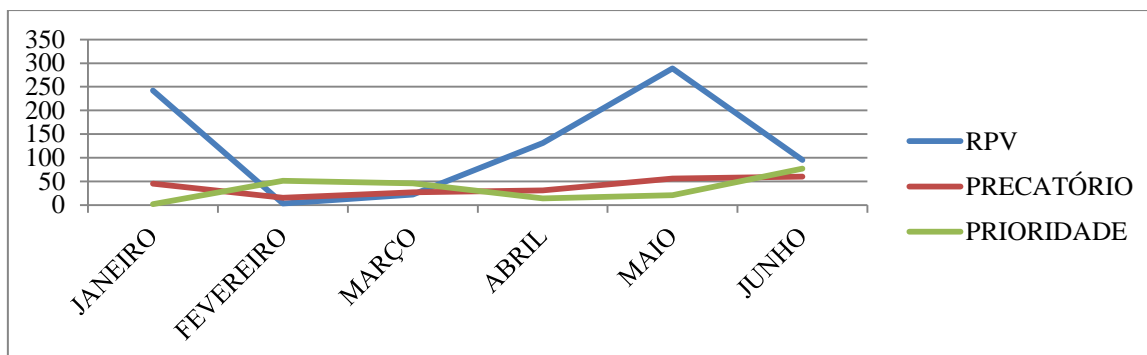


Gráfico 10 – EVOLUÇÃO SEMESTRAL DAS AUTORIZAÇÕES E PAGAMENTOS – 2014 – 1º SEMESTRE



5.2. MOVIMENTAÇÃO FINANCEIRA - 2014

Durante os três primeiros meses do exercício 2014 foi autorizado o pagamento bruto do valor total de R\$ 5.152.028,63 (cinco milhões, cento e cinquenta e dois mil, vinte e oito reais e sessenta e três centavos) a título de Precatórios e RPV'S. Este valor, descontados as parcelas relativas à previdência social, imposto de renda na fonte e honorários, representam em termos líquidos R\$ 4.362.579,12 (quatro milhões,



PODER JUDICIÁRIO
TRIBUNAL DE JUSTIÇA DO ESTADO DO RIO GRANDE DO NORTE
DIVISÃO DE PRECATÓRIOS

trezentos e sessenta e dois mil, quinhentos e setenta e nove reais e doze centavos) a título de Precatórios e RPV'S.

No segundo trimestre foi autorizado o pagamento bruto do valor total de R\$ 9.704.898,63 (nove milhões, setecentos e quatro mil, oitocentos e noventa e oito reais e sessenta e três centavos). Este valor, descontados as parcelas relativas à previdência social, imposto de renda na fonte e honorários, representam em termos líquidos R\$ 8.276.526,89 (oito milhões, duzentos e setenta e seis mil, quinhentos e vinte e seis reais e oitenta e nove centavos) a título de Precatórios e RPV'S.

O montante de repasses autorizados no segundo trimestre representa quase que o dobro dos autorizados no primeiro trimestre do ano corrente.

Esses valores, quando somados montam em R\$ 14.856.927,26 (quatorze milhões, oitocentos e cinquenta e seis mil, novecentos e vinte e sete reais e vinte e seis centavos) em termos brutos, e R\$ 12.639.106,01 (doze milhões, seiscentos e trinta e nove mil, cento e seis reais e um centavo) líquidos (retidos previdência social e imposto sobre a renda).

Os quadros VIII e IX e X trazem o resumo financeiro das baixas.

Quadro VIII - DEMONSTRATIVO MENSAL DOS PAGAMENTOS EFETUADOS – 2014 – 1º
TRIMESTRE

MÊS	VALOR BRUTO	PREV	IRRF	RETENÇÃO HON CONT.	VALOR LÍQUIDO
JANEIRO	3.025.142,63	215.662,51	82.464,55	362.115,93	2.408.892,88
FEVEREIRO	962.207,62	52.361,62	17.241,91	29.524,38	863.079,71
MARÇO	1.164.678,38	27.310,85	20.946,99	25.814,01	1.090.606,53
TOTAL	5.152.028,63	295.334,98	120.653,45	417.454,32	4.362.579,12



PODER JUDICIÁRIO
TRIBUNAL DE JUSTIÇA DO ESTADO DO RIO GRANDE DO NORTE
DIVISÃO DE PRECATÓRIOS

Quadro IX - DEMONSTRATIVO MENSAL DOS PAGAMENTOS EFETUADOS – 2014 – 2º
TRIMESTRE

MÊS	VALOR BRUTO	PREV	IRRF	RETENÇÃO HON CONT.	VALOR LÍQUIDO
ABRIL	1.399.199,01	57.808,08	58.171,63	62.222,32	1.236.732,54
MAIO	3.338.961,19	148.456,54	143.665,65	74.517,27	2.992.863,32
JUNHO	4.966.738,43	306.244,46	202.703,98	408.725,55	4.046.931,03
TOTAL	9.704.898,63	512.509,08	404.541,26	545.465,14	8.276.526,89

Quadro X - DEMONSTRATIVO MENSAL DOS PAGAMENTOS EFETUADOS – 2014 – 1º
SEMESTRE

MÊS	VALOR BRUTO	PREV	IRRF	RETENÇÃO HON CONT.	VALOR LÍQUIDO
JANEIRO	3.025.142,63	215.662,51	82.464,55	362.115,93	2.408.892,88
FEVEREIRO	962.207,62	52.361,62	17.241,91	29.524,38	863.079,71
MARÇO	1.164.678,38	27.310,85	20.946,99	25.814,01	1.090.606,53
ABRIL	1.399.199,01	57.808,08	58.171,63	62.222,32	1.236.732,54
MAIO	3.338.961,19	148.456,54	143.665,65	74.517,27	2.992.863,32
JUNHO	4.966.738,43	306.244,46	202.703,98	408.725,55	4.046.931,03
TOTAL	14.856.927,26	807.844,06	525.194,71	962.919,46	12.639.106,01

5.3. CAUCIONAMENTOS

Um Aspecto importante a ser destacado é a conciliação realizada sobre os processos que são objetos de caucionamentos.

A movimentação desta espécie processual evidencia que 69 (sessenta e nove) beneficiários tiveram créditos caucionados, em um volume financeiro da ordem de R\$ 11.853.272,42 (onze milhões, oitocentos e cinquenta e três mil, duzentos e setenta dois reais e quarenta e dois centavos), sendo R\$ 47.098,64 (Quarenta e sete mil, noventa e oito reais e sessenta e quatro centavos) a título de RPV's, R\$ 11.748.944,70 (onze milhões, setecentos e quarenta e oito mil, novecentos e quarenta e quatro reais e setenta



PODER JUDICIÁRIO
TRIBUNAL DE JUSTIÇA DO ESTADO DO RIO GRANDE DO NORTE
DIVISÃO DE PRECATÓRIOS

centavos), a título de precatórios e R\$ 57.229,08 (cinquenta e sete mil, duzentos e vinte e nove reais e oito centavos) com Prioridades, conforme se demonstram nos Quadros XI e XII e Gráfico 11 a 14.

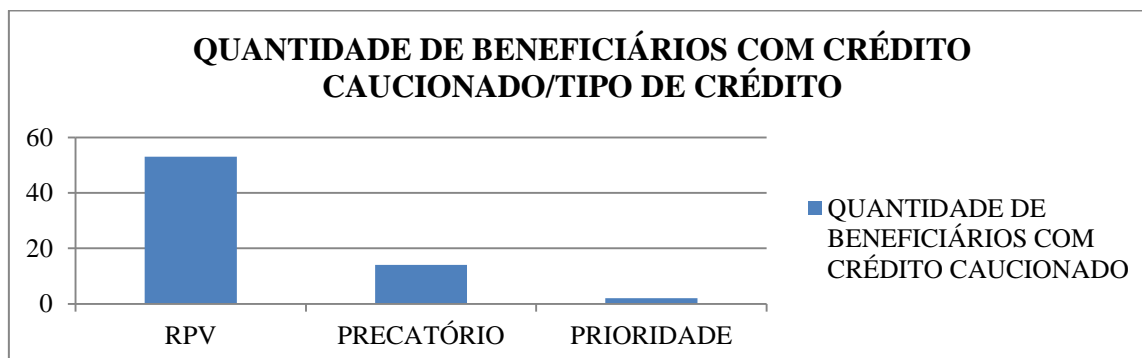
Quadro XI - SOMA FINAL DA QUANTIDADE DE BENEFICIÁRIOS COM CRÉDITO CAUCIONADO POR ENTE DEVEDOR - ANO 2014

ESPECIFICAÇÃO	MUNICÍPIOS	AUTARQUIAS	NATAL	ESTADO	TOTAL
QUANTIDADE DE BENEFICIÁRIOS COM CRÉDITO CAUCIONADO	1	9	3	56	69
VALOR DOS CRÉDITOS CAUCIONADOS	5.267,72	694.201,18	10.778.521,37	375.282,15	11.853.272,42

Quadro XII - SOMA FINAL DA QUANTIDADE DE BENEFICIÁRIOS COM CRÉDITO CAUCIONADO POR TIPO DE CRÉDITO - ANO 2014

ESPECIFICAÇÃO	RPV	PRECATÓRIO	PRIORIDADE	TOTAL
QUANTIDADE DE BENEFICIÁRIOS COM CRÉDITO CAUCIONADO	53	14	2	69
VALOR DOS CRÉDITOS CAUCIONADOS	47.098,64	11.748.944,70	57.229,08	11.853.272,42

Gráfico 11 – QUANTIDADE DE BENEFICIÁRIOS COM CRÉDITO CAUCIONADO/ TIPO DE CRÉDITO (EM UNIDADES) – 2014 – 1º SEMESTRE





PODER JUDICIÁRIO
TRIBUNAL DE JUSTIÇA DO ESTADO DO RIO GRANDE DO NORTE
DIVISÃO DE PRECATÓRIOS

Gráfico 12 – QUANTIDADE DE BENEFICIÁRIOS COM CRÉDITO CAUCIONADO/ ENTE DEVEDOR (EM UNIDADES) – 2014 – 1º SEMESTRE

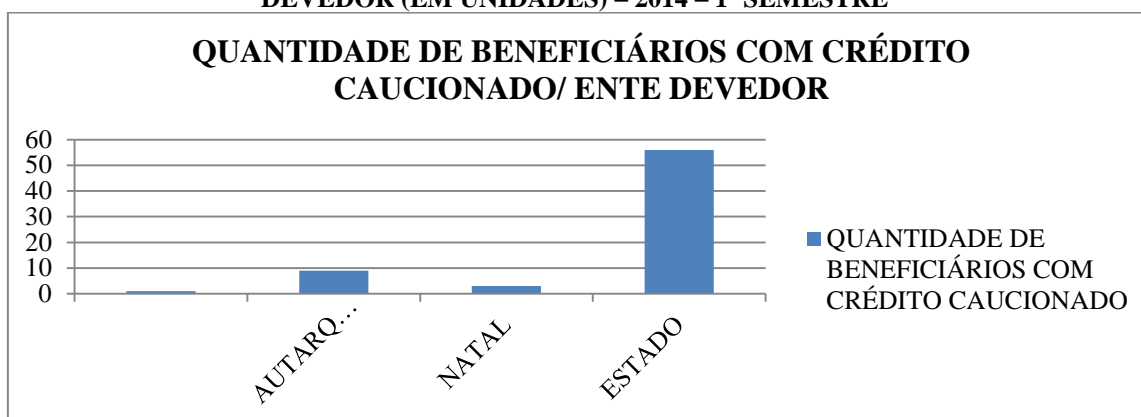


Gráfico 13 – VALOR DOS CRÉDITOS CAUCIONADOS/ ENTE DEVEDOR (EM R\$) – 2014 – 1º SEMESTRE

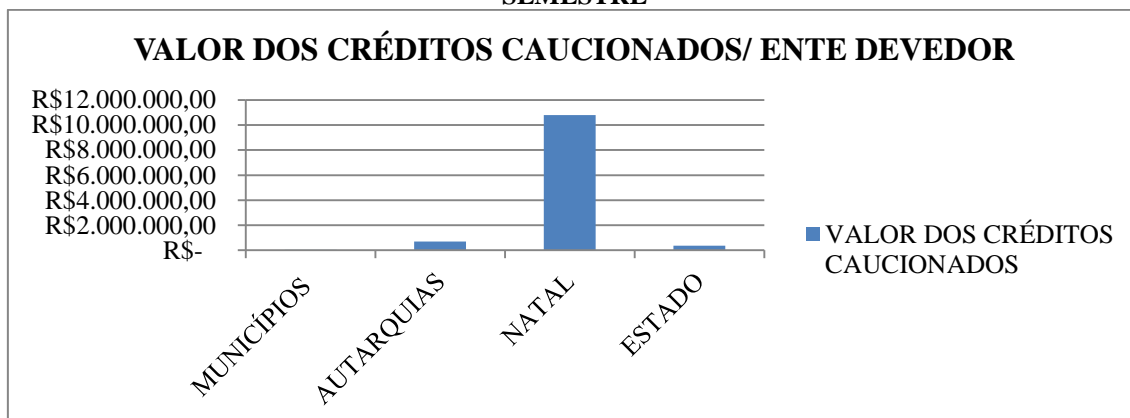



Gráfico 14 – VALOR DOS CRÉDITOS CAUCIONADOS/ TIPO DE CRÉDITO (EM R\$) – 2014 – 1º SEMESTRE





PODER JUDICIÁRIO
TRIBUNAL DE JUSTIÇA DO ESTADO DO RIO GRANDE DO NORTE
DIVISÃO DE PRECATÓRIOS

5.4. TERMOS DE COMPROMISSO

Entre Janeiro e Junho de 2014 foi dado seguimento a 107 (cento e sete) dos 129 (cento e vinte e nove) termos de compromissos celebrados por gestões passadas, restando consolidar aqueles relativos aos seguintes municípios: Alexandria; Arez; Canguaretama; Felipe Guerra; Goianinha; Guamaré; Jaçanã; Jardim de Piranhas; João Câmara; Lagoa de Velhos; Luis Gomes; Macaíba; Marcelino Vieira; Montanhas; Pedro Avelino; Pilões; Pureza; SAAE Ceará-Mirim; Santana dos Matos; São Bento do Trairi; Serrinha e Tabuleiro Grande.

Dos 107 (cento e sete) termos analisados, 98 (noventa e oito) estão tramitando regularmente, aguardando termo final. Os outros 9 (nove), relativos aos municípios de Itajá, Ouro Branco, Pedra Grande, Serra Negra do Norte, Angicos, Extremoz, Almino Afonso, Parelhas (RPV) e Parelhas (precatórios), foram quitados.

Além desses resultados, foram celebrados outros 9 (nove) novos termos de compromisso com os seguintes entes devedores: Mossoró, Assu, Extremoz, Lajes Pintadas, Espírito Santo, Rio do Fogo, São José do Campestre, Serra Caiada e Monte Alegre.

5.5. EVOLUÇÃO/RETRAÇÃO

Comparativamente ao exercício 2013, especificamente em relação ao primeiro semestre, no exercício 2014 foram autorizados pagamentos de 1.227 (um mil, duzentos e vinte e sete) processos, em contraponto ao total de 609 (seiscentos e nove) daquele semestre de 2013. A diferença observada 618 (seiscentos e dezoito) representa uma evolução em termos percentuais da ordem 101,48% (cento e um vírgula quarenta e oito por cento), conforme se demonstra no Quadro XV e Gráfico 16.



PODER JUDICIÁRIO
TRIBUNAL DE JUSTIÇA DO ESTADO DO RIO GRANDE DO NORTE
DIVISÃO DE PRECATÓRIOS

Quadro XIII – COMPARATIVO QUANTITATIVO DO 1º. TRIMESTRE – 2013/2014

MÊS/REFERÊNCIA	Nº DE PAGAMENTOS - 2014	Nº DE PAGAMENTOS - 2013
JAN	289	94
FEV	69	32
MAR	95	83
TOTAL TRIMESTRAL	453	209

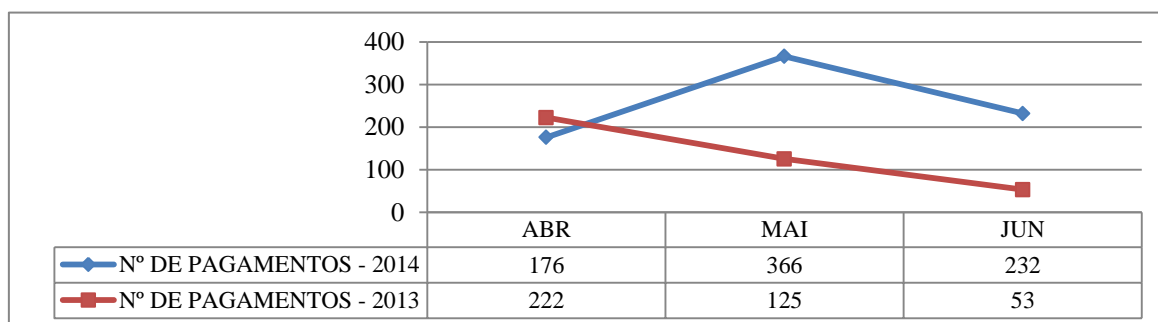
Quadro XIV – COMPARATIVO QUANTITATIVO DO 2º. TRIMESTRE – 2013/2014

MÊS/REFERÊNCIA	Nº DE PAGAMENTOS - 2014	Nº DE PAGAMENTOS - 2013
ABR	176	222
MAI	366	125
JUN	232	53
TOTAL TRIMESTRAL	774	400

Quadro XV – COMPARATIVO QUANTITATIVO DO 1º. SEMESTRE – 2013/2014

MÊS/REFERÊNCIA	Nº DE PAGAMENTOS - 2014	Nº DE PAGAMENTOS - 2013
JAN	289	94
FEV	69	32
MAR	95	83
ABR	176	222
MAI	366	125
JUN	232	53
TOTAL SEMESTRAL	1227	609

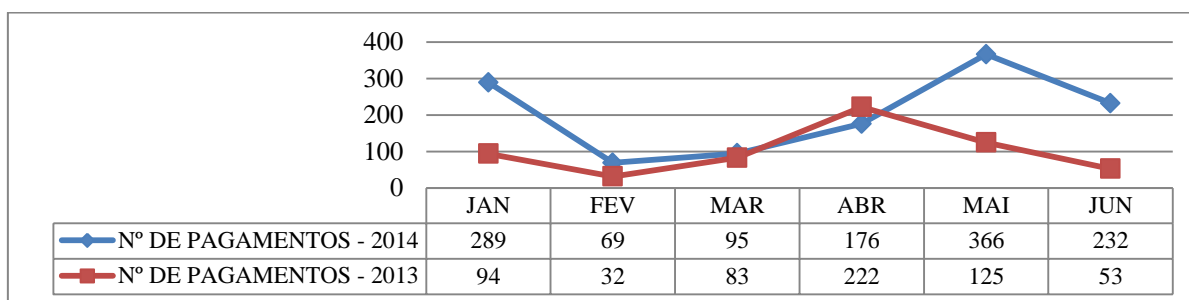
Gráfico 15 – EVOLUÇÃO COMPARADA DOS QUANTITATIVOS DE PAGAMENTOS – 2º TRIMESTRE - 2013/2014





PODER JUDICIÁRIO
TRIBUNAL DE JUSTIÇA DO ESTADO DO RIO GRANDE DO NORTE
DIVISÃO DE PRECATÓRIOS

Gráfico 16 – EVOLUÇÃO COMPARADA DOS QUANTITATIVOS DE PAGAMENTOS – 1º SEMESTRE - 2013/2014



Quando se analisa os dados por trimestre, observa-se que, comparando-se o 1º. Trimestre 2013 ao de 2014, a evolução foi de 116,75% (453/209), e de 93,50% (774/400), quando se compara o segundo trimestre de 2014 ao mesmo período de 2013.

Apesar de o percentual evidenciar que a evolução foi um pouco menor na comparação do 2º. trimestre, é importante destacar que os feriados e a programação esportiva que ocorreu na cidade de Natal na segunda quinzena de junho podem ter influenciado estes dados.

Em termos financeiros, tem-se que no primeiro semestre do exercício de 2014 o volume de recursos aportados foi maior em R\$ 322.127,77 (trezentos e vinte e dois mil, cento e vinte e sete reais e setenta e sete centavos), como pode ser observado no Quadro XVIII:

Quadro XVI – COMPARATIVO FINANCEIRO DO 1º. TRIMESTRE – 2013/2014

ESPÉCIE/PERÍODO	2013	2014	DIFERENÇA	%
JANEIRO	R\$ 1.603.223,87	R\$ 3.025.142,63	R\$ 1.421.918,76	89%
FEVEREIRO	R\$ 202.629,83	R\$ 962.207,62	R\$ 759.577,79	375%
MARÇO	R\$ 1.241.211,02	R\$ 1.164.678,38	-R\$ 76.532,64	-6%
TOTAL	R\$ 3.047.064,72	R\$ 5.152.028,63	R\$ 2.104.963,91	69%



PODER JUDICIÁRIO
TRIBUNAL DE JUSTIÇA DO ESTADO DO RIO GRANDE DO NORTE
DIVISÃO DE PRECATÓRIOS

Quadro XVII – COMPARATIVO FINANCEIRO DO 2º. TRIMESTRE – 2013/2014

ESPÉCIE/PERÍODO	2013	2014	DIFERENÇA	%
ABRIL	R\$ 6.333.265,20	R\$ 1.399.199,01	-R\$ 4.934.066,19	-78%
MAIO	R\$ 3.534.934,86	R\$ 3.338.961,19	-R\$ 195.973,67	-6%
JUNHO	R\$ 1.619.534,71	R\$ 4.966.738,43	R\$ 3.347.203,72	207%
TOTAL	R\$ 11.487.734,77	R\$ 9.704.898,63	-R\$ 1.782.836,14	-16%

Quadro XVIII – COMPARATIVO FINANCEIRO DO 1º. SEMESTRE – 2013/2014

ESPÉCIE / PERÍODO	2013	2014	DIFERENÇA	%
JANEIRO	R\$ 1.603.223,87	R\$ 3.025.142,63	R\$ 1.421.918,76	89%
FEVEREIRO	R\$ 202.629,83	R\$ 962.207,62	R\$ 759.577,79	375%
MARÇO	R\$ 1.241.211,02	R\$ 1.164.678,38	-R\$ 76.532,64	-6%
ABRIL	R\$ 6.333.265,20	R\$ 1.399.199,01	-R\$ 4.934.066,19	-78%
MAIO	R\$ 3.534.934,86	R\$ 3.338.961,19	-R\$ 195.973,67	-6%
JUNHO	R\$ 1.619.534,71	R\$ 4.966.738,43	R\$ 3.347.203,72	207%
TOTAL	R\$ 14.534.799,49	R\$ 14.856.927,26	R\$ 322.127,77	2%

Gráfico 17 – EVOLUÇÃO COMPARADA DOS VALORES PAGOS – 1º TRIMESTRE - 2013/2014

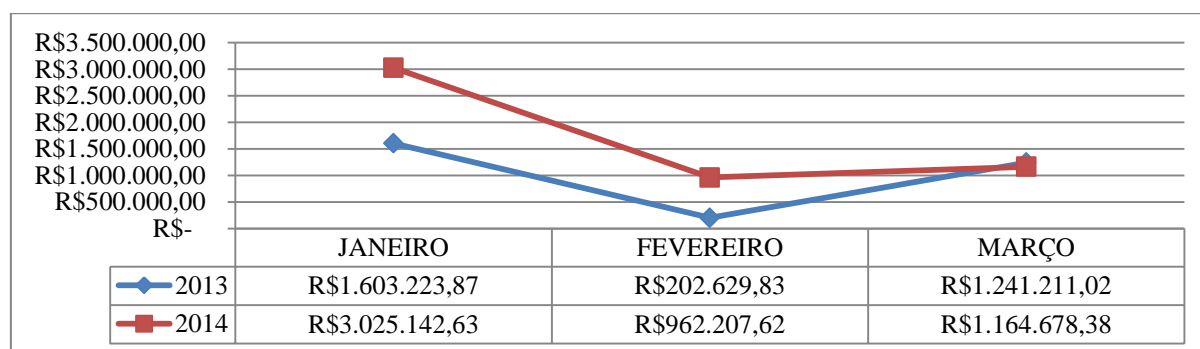
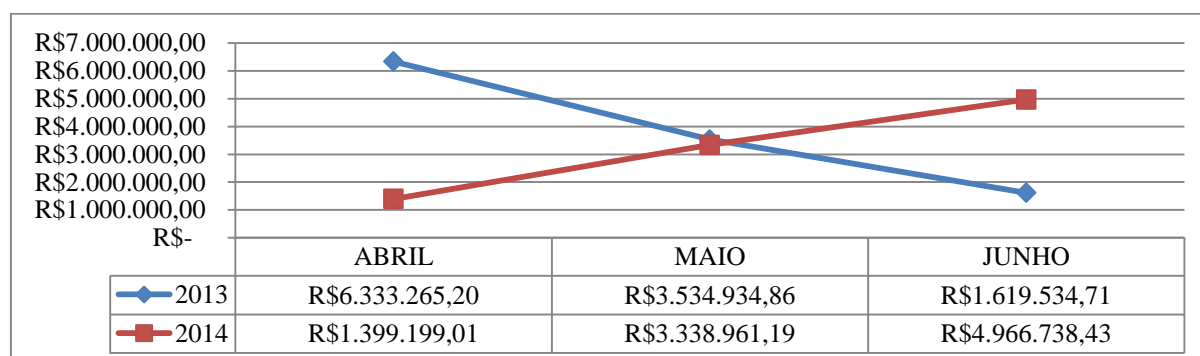


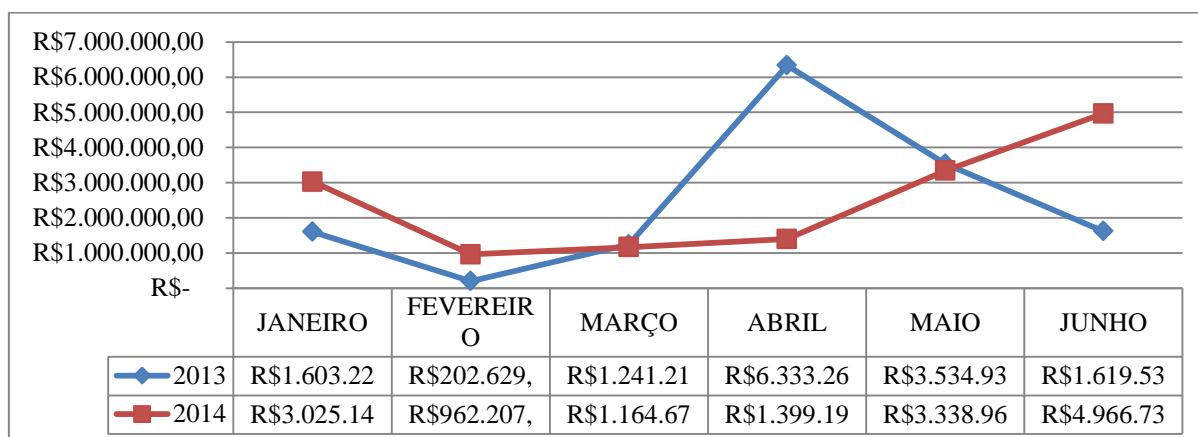
Gráfico 18 – EVOLUÇÃO COMPARADA DOS VALORES PAGOS – 2º TRIMESTRE - 2013/2014





PODER JUDICIÁRIO
TRIBUNAL DE JUSTIÇA DO ESTADO DO RIO GRANDE DO NORTE
DIVISÃO DE PRECATÓRIOS

Gráfico 19 – EVOLUÇÃO COMPARADA DOS VALORES PAGOS – 1º SEMESTRE - 2013/2014



Como pode ser observado, a variável “*quantidade de processos*” representa a melhor medida de eficiência quanto ao volume de trabalho e celeridade dos cálculos, estando diretamente desassociada da variável “*quantum*” pago, que representa o valor financeiro desembolsado.

Essa informação é importante porque a movimentação financeira de um período pode ser maior que a de outro sem necessariamente ter sido objeto de um grande volume de processos.

Conforme se destaca no Quadro XVIII, apesar da evolução em termos quantitativos de processos (1227/609), as autorizações financeiras no primeiro semestre do exercício de 2014 só superaram o mesmo período de 2013 em R\$ 322.127,77 (trezentos e vinte e dois mil, cento e vinte e sete reais e setenta e sete centavos).

6. GESTÃO FINANCEIRA DAS CONTAS

Durante o primeiro semestre do exercício 2014 a Divisão procurou mecanismos que facilitassem a evidenciação das informações financeiras, especificamente em relação à composição dos saldos bancários e a natureza das movimentações ocorridas em cada uma das contas gerenciadas.



PODER JUDICIÁRIO
TRIBUNAL DE JUSTIÇA DO ESTADO DO RIO GRANDE DO NORTE
DIVISÃO DE PRECATÓRIOS

O Apêndice I a VI apresentam, de forma detalhada, as movimentações mensais dos pagamentos realizados, considerando o processo, entes devedores e seus credores, valores brutos e líquidos do crédito, além das informações de natureza fiscais e tributárias incidentes sobre cada operação.

O Apêndice VII traz a dívida consolidada por ente em 30 de junho de 2014, especificando valores relativos a Precatórios e Requisições de Pequeno Valor.

O Apêndice VIII traz o resumo das movimentações financeiras efetivas, evidenciando saídas efetivas entre Precatórios e RPV's no valor de R\$ 8.442.599,72 (oito milhões, quatrocentos e quarenta e dois mil, quinhentos e noventa e nove reais e setenta e dois centavos).

O valor de R\$ 6.930.741,07 (seis milhões, novecentos e trinta mil, setecentos e quarenta e um reais e sete centavos), refere-se a movimentações com pagamentos de Instrumentos Precatórios.

O valor de R\$ 1.511.858,65 (um milhão, quinhentos e onze mil, oitocentos e cinquenta e oito reais e sessenta e cinco centavos), refere-se a movimentações com pagamentos de RPV'S.

É possível também observar que foram repassados a outros tribunais (TRF5 e TRT 21) o valor de R\$ 3.411.620,10 (três milhões, quatrocentos e onze mil, seiscentos e vinte reais e dez centavos).

Outra informação importante diz respeito à gestão das contas que atualmente estão bloqueadas para novos depósitos, estando às mesmas passando por processo de conciliação em relação ao período anterior a 2012(Ver Quadro XIX).

Quadro XIX – CONTAS VINCULADAS BLOQUEADAS

Saldos de contas correntes vinculadas aos Precatórios			
ABRIL/2014		JUNHO/2014	
8.604-5	9968-6	8.604-5	9968-6
R\$ 3.123.322,35	R\$ 1.258.326,52	R\$ 1.923.523,89	R\$ 111.755,77



PODER JUDICIÁRIO
TRIBUNAL DE JUSTIÇA DO ESTADO DO RIO GRANDE DO NORTE
DIVISÃO DE PRECATÓRIOS

É importante destacar que os saldos das contas contemplam valores de alvarás que, mesmo autorizados os saques, ainda não foram sacados por seus credores. Esses saldos, portanto, contemplam valores a serem autorizados, bem como aqueles já autorizados e não sacados.

7. METAS PARA 2014 - MONITORAMENTO

No relatório relativo ao exercício 2013 foram apresentadas algumas metas para o exercício de 2014, considerando a (a) elevação percentual no quantitativo de processo; (b) a redefinição do quadro de pessoal; (c) a melhoria da gestão financeira e orçamentária, considerando as conciliações de pagamentos e obrigações acessórias; (d) a dinamização do fluxo de informações; e, (e) elevação dos níveis de transparência, pela geração e divulgação de relatórios com os resultados da gestão.

O monitoramento preliminar dessas metas revelam:

- ✓ **(a) Quantitativo de processos:** Elevação do número de movimentações superior a 100% (cem por cento) sobre os resultados alcançados no primeiro semestre do exercício 2013;
 - A título informativo, considerando as informações disponíveis a respeito do exercício 2012, os dados revelam que os percentuais alcançados no 1º. Semestre de 2014 superam os resultados daquele exercício em 10,84% (dez vírgula oitenta e quatro por cento).
- ✓ **(b) Pessoal:** Processo em andamento, considerando as informações prestadas na seção “4” anterior;
- ✓ **(c) Gestão Financeira e Orçamentárias:** Processo em andamento, estando materializado de forma resumido nos Apêndices II e III;
- ✓ **(d) Fluxo de Informações:** Essa meta está sendo objeto de estudo, considerando a validação e implantação do Sistema SIGPRE, a redefinição dos controles pelo “*storage*”, e a redefinição dos arquivos físicos, pela digitação e identificação dos documentos;



PODER JUDICIÁRIO
TRIBUNAL DE JUSTIÇA DO ESTADO DO RIO GRANDE DO NORTE
DIVISÃO DE PRECATÓRIOS

- ✓ **(e) Transparência e Ação Social:** Processo em andamento e se materializando pela emissão oportuna dos relatórios de gestão em forma de “projeto piloto”, restando incrementar informações quanto a comunicação entre devedores e credores, informações sobre a movimentação de créditos e débitos pendentes de saque, pagamento e/ou repasse e outras informações que facilitem a relação cidadão/Tribunal de Justiça.

8. CONSIDERAÇÕES FINAIS

Na busca pela efetividade das decisões judiciais e normas reguladoras que regem a atuação jurídica, a Divisão de Precatórios eleva seu nível de efetividade com a mensuração, evidenciação e divulgação de seu desempenho.

Esta iniciativa reforça o compromisso da atual gestão e prestar o melhor esclarecimento ao cidadão, principais clientes dos serviços públicos, como é o caso da gestão de precatórios.

Suporta afirmar que estamos na busca dos melhores resultados, cientes de que os primeiros passos ainda estão sendo dados, mas já com frutos colhidos.

Nosso maior desafio é elevar os indicadores analisados, provocando sempre o sentimento de mudança.

Momentaneamente, os resultados alcançados entre 2013 e o primeiro semestre de 2014 evidenciam uma elevação em mais de 100% na quantidade de processamento de instrumentos precatório, Preferências e RPV's, fruto desse novo modelo de gestão.

É o relatório.

Natal/RN, 30 de Junho de 2014.

Tatiana Socoloski
Juíza Auxiliar da Presidência
Coordenadora da Divisão de Precatórios do TJRN