

Divisão de Precatórios

2013

Relatório de Desempenho



Tribunal de Justiça do Estado do Rio
Grande do Norte
31/12/2013



PODER JUDICIÁRIO
TRIBUNAL DE JUSTIÇA DO ESTADO DO RIO GRANDE DO NORTE
DIVISÃO DE PRECATÓRIOS

A

Presidência do Tribunal de Justiça do Estado do Rio Grande do Norte

Desembargador Aderson Silvino

REF: Relatório de Desempenho Divisão de Precatórios - Biênio 2012/2013

Senhor Desembargador,

Nos termos do Art. 38 da Resolução Nº 008/2012-TJRN, de 21 de março de 2012, que *dispõe sobre os procedimentos relativos a Precatórios e Requisições de Pequeno Valor no âmbito do Poder Judiciário do Estado do Rio Grande do Norte*, e em observância aos princípios da impessoalidade, publicidade, transparência e eficiência, a Divisão de Precatórios divulga o Relatório de Desempenho do biênio 2012/2013.

Respeitosamente,

Natal/RN, 31 de janeiro de 2014.

Tatiana Socoloski
Juíza Auxiliar da Presidência
Coordenadora da Divisão de Precatórios do TJRN



PODER JUDICIÁRIO
TRIBUNAL DE JUSTIÇA DO ESTADO DO RIO GRANDE DO NORTE
DIVISÃO DE PRECATÓRIOS

SUMÁRIO

1. INTRODUÇÃO	3
2. DIVISÃO DE PRECATÓRIOS – 2013	4
3. FRAGILIDADES OBSERVADAS	4
4. AÇÕES E INICIATIVAS	5
5. ANÁLISE DE DESCRIÇÃO DOS RESULTADOS OBTIDOS, ESPECIFICAMENTE QUANTO AO ITEM “PAGAMENTO”	6
5.1 RESULTADOS EXERCÍCIO 2012.....	6
5.1.1 MOVIMENTAÇÃO DE PROCESSOS - 2012	7
5.1.2 MOVIMENTAÇÃO FINANCEIRA - 2012.....	9
5.2 RESULTADOS EXERCÍCIO 2013.....	12
5.2.1 MOVIMENTAÇÃO DE PROCESSOS.....	12
5.2.2 MOVIMENTAÇÃO FINANCEIRA - 2013.....	15
5.3 EVOLUÇÃO/RETRAÇÃO	17
6. GESTÃO FINANCEIRA DAS CONTAS	20
7. METAS PARA 2014.....	22
8. CONSIDERAÇÕES FINAIS	23



PODER JUDICIÁRIO
TRIBUNAL DE JUSTIÇA DO ESTADO DO RIO GRANDE DO NORTE
DIVISÃO DE PRECATÓRIOS

1. INTRODUÇÃO

O Art. 38. da Resolução Nº 008/2012-TJRN, de 21 de março de 2012, delimita que a Divisão de Precatórios (DP) deverá informar à Presidência do Tribunal e aos órgãos devedores, trimestralmente, mediante relatórios, os pagamentos efetuados no período, visando o controle e a baixa nos registros.

Visando atender ao estabelecido, esta divisão elaborou relatório o presente relatório de desempenho, que está dividido em seis partes:

- a) Divisão - Equipe Técnica;
- b) Fragilidades observadas
- c) Ações e iniciativas;
- d) Análise descritiva dos resultados;
- e) Gestão financeira das contas;
- f) Metas para 2014;
- g) Considerações finais.

Para enfrentar os desafios naturais inerentes à gestão da divisão, foram e estão sendo implantadas algumas ações para dinamizar e racionalizar atividades, tudo em consonância com a política institucional adotada pelo Tribunal de Justiça no tocante à administração dos precatórios, centrada na ética e na observância aos princípios da legalidade, impessoalidade, publicidade, transparência e eficiência, princípios que visam proporcionar a efetividade e celeridade da prestação jurisdicional.

Entende-se que ainda há muito por se fazer, mas considera-se que os resultados aqui apresentados já se revestem em frutos que permitem o alcance da efetividade e boa gestão pública.

Como prática de boa governança, também são destacados pontos até agora entendidos como fragilidades a serem superadas.



PODER JUDICIÁRIO
TRIBUNAL DE JUSTIÇA DO ESTADO DO RIO GRANDE DO NORTE
DIVISÃO DE PRECATÓRIOS

2. DIVISÃO DE PRECATÓRIOS – 2013

a. Equipe técnica:

Atualmente a Divisão de Precatórios possui a seguinte formação:

- **Juíza Coordenadora da Divisão de Precatórios do TJRN:** Tatiana Socoloski, Juíza de direito de 3ª entrância, atualmente designada para auxiliar a presidência do TJRN.
- **Chefe de Divisão:** André Luiz Barbosa do Nascimento.
- **Chefe de Seção da Assessoria Jurídica:** Patrícia Érica Luna da Silva.
- **Chefe de Seção de Conferência e Pagamento:** Elton John Marques de Oliveira.
- **Técnicos da Seção de cálculos:** Jorge Quintiliano e Alcio de Azevedo Dantas.
- **Secretaria da Divisão:** Carolina Trigueiro de N. F. de Melo, Denise Veras de Oliveira Vasconcelos, Nora Ney de Souza, Meiriane Faustino, Renis Gomes da Silva e Tony Augusto Camillo.
- **Funcionárias Terceirizadas:** Francisca Gomes Irineu, Ana Cláudia Lima da Silva, Elizabeth Mesquita Leal de Lima e Manoela Câmara.
- **Estagiários:** Renata Marinho, Ana Paula Medeiros de Lucena e Mauricéia Cabral Machado.

3. FRAGILIDADES OBSERVADAS

Mesmo após 12 meses de gestão e de diversas melhorias implementadas, a Divisão de Precatórios ainda enfrenta grandes dificuldades relacionadas principalmente à coleta de dados das gestões passadas, organização do acervo atual de processos, celeridade na rotina de pagamentos e atualização das ordens cronológicas.



PODER JUDICIÁRIO
TRIBUNAL DE JUSTIÇA DO ESTADO DO RIO GRANDE DO NORTE
DIVISÃO DE PRECATÓRIOS

4. AÇÕES E INICIATIVAS

Como medidas proativas voltadas a eficiência da Divisão, foram tomadas nos últimos 12 meses de gestão as seguintes iniciativas:

- a) Reformulação das ações voltadas para o gerenciamento dos processos e de dados dentro da Divisão de Precatórios;
- b) Implantação da primeira fase do SIGPRE/SISCONDJ, com cadastramento do acervo atual, aproximadamente 9.000 processos;
- c) Análise e elaboração de plano de trabalho voltado para a melhoria dos fluxos;
- d) Repaginação do atual modelo requisitório, voltada para a dinamização das ações;
- e) Definição de uma agenda de orientação dos juízes e responsáveis junto às varas e comarcas do Estado, considerando a uma, a aproximação da implantação total do SIGPRE/SISCONDJ, quando o novo modelo requisitório será definitivamente implantado, e, a duas, o grande número de ofícios de requisição devolvidos aos juízos para correções no decorrer do ano de 2013, que nos fizeram acreditar ser necessário o treinamento dos servidores para aprimoramento da expedição de tais documentos;
- f) Convênio de parceria entre o TJ e a UFRN com o objetivo de elaborar estudo sobre as práticas periciais atualmente aplicadas pela divisão, bem como otimização dos pagamentos.



PODER JUDICIÁRIO
TRIBUNAL DE JUSTIÇA DO ESTADO DO RIO GRANDE DO NORTE
DIVISÃO DE PRECATÓRIOS

5. ANÁLISE DE DESCRIÇÃO DOS RESULTADOS OBTIDOS, ESPECIFICAMENTE QUANTO AO ITEM “PAGAMENTO”

Precipualemente, a Divisão de Precatórios administra as espécies processuais relacionadas ao conceituado no art. 100 da Constituição Federal, Instrumentos Precatórios e Requisições de Pequeno Valor, fazendo parte desta classificação, também, os processos relacionados a Preferências.

Estas espécies, quando finalizadas (entre o cálculo e a consequente emissão dos alvarás), tem como consequência a abertura de contas bancárias judiciais específicas em nome de cada credor, individualmente, das quais estes devem sacar os valores a que têm direito. Quando isso não ocorre, por alguma pendência que precisa ser saneada antes do pagamento, o crédito continua depositado, sob a guarda da instituição financeira, e supervisão do TJ, através da Divisão, até liberação definitiva por parte desta última, após o devido saneamento.

O procedimento foi adotado pela atual gestão a fim de facilitar auditorias e inspeções, bem como favorecer o gerenciamento de valores em poder desta Divisão, bem como levantamento de dados.

Com base nestas informações passamos a apresentar os quadros abaixo, que demonstram o total de valores movimentados pela Divisão de Precatórios do TJRN durante todo o ano de 2013, ao que diferenciamos o efetivamente pago (I), daqueles ainda não sacados pelos beneficiários (II), bem como o valor global autorizado para pagamento.

5.1 RESULTADOS EXERCÍCIO 2012

As informações relativas ao período de 2012 são limitadas aos dados e constatações observadas pela Chefia da Seção de Conferência e Pagamentos, que se reportam exclusivamente ao segundo semestre de 2012. As eventuais comparações realizadas, portanto, se restringem a esse período.



PODER JUDICIÁRIO
TRIBUNAL DE JUSTIÇA DO ESTADO DO RIO GRANDE DO NORTE
DIVISÃO DE PRECATÓRIOS

5.1.1 MOVIMENTAÇÃO DE PROCESSOS - 2012

Durante o exercício 2012 (entre junho e dezembro de 2012) a DP movimentou 1.116 (um mil, cento e dezesseis) processos, considerando Precatórios (inclusive preferenciais) e Requisições de Pequeno Valor.

Especificamente no segundo semestre¹, a DP movimentou 1.107 (um mil, cento e sete) processos de pagamento.

O quadro I apresenta o resumo mensal das movimentações.

Quadro I – QUANTITATIVO MENSAL DE PAGAMENTOS AUTORIZADOS POR CREDOR – 2012

ORIGEM PERIDO	NATAL	MUNICÍPIOS	AUTARQUIAS	ESTADO	TOTAL
JAN	-	-	-	-	-
FEV	-	-	-	-	-
MAR	-	-	-	-	-
ABR	-	-	-	-	-
MAI	-	-	-	-	-
JUN	0	9	0	0	9
JUL	8	14	0	0	22
AGO	0	49	48	31	128
SET	3	22	111	47	183
OUT	0	18	159	180	357
NOV	1	26	37	59	123
DEZ	173	57	30	34	294
TOTAL	185	195	385	351	1.116

Isolando as informações trimestrais, observa-se, conforme quadros II e III e gráficos 1 e 2, que há um acréscimo considerável de autorizações e pagamentos no quarto trimestre em relação ao terceiro.

¹ Não há especificação nas informações relativas ao primeiro semestre de 2012.



PODER JUDICIÁRIO
TRIBUNAL DE JUSTIÇA DO ESTADO DO RIO GRANDE DO NORTE
DIVISÃO DE PRECATÓRIOS

Quadro II – QUANTITATIVO 3º. TRIMESTRE – 2013

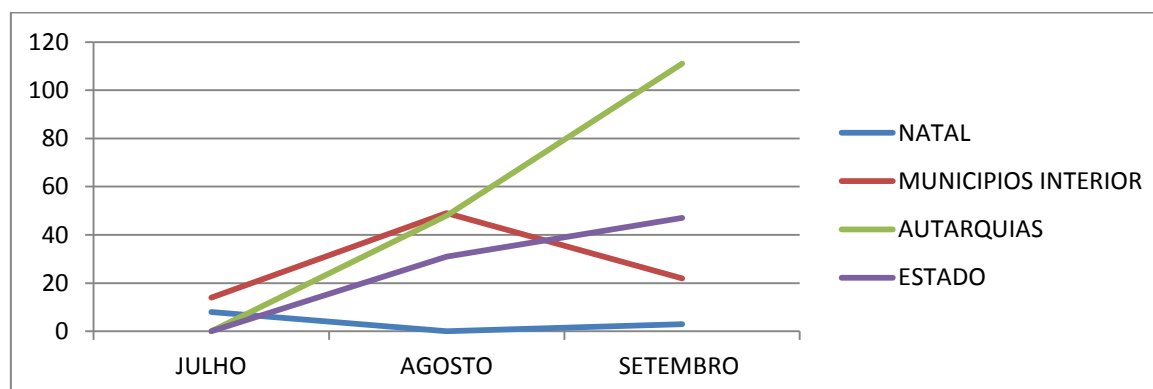
ORIGEM PERIDO	NATAL	MUNICÍPIOS	AUTARQUIAS	ESTADO	TOTAL
JUL	8	14	0	0	22
AGO	0	49	48	31	128
SET	3	22	111	47	183
TOTAL	185	195	385	351	333

Quadro III – QUANTITATIVO 4º. TRIMESTRE – 2013

ORIGEM PERIDO	NATAL	MUNICÍPIOS	AUTARQUIAS	ESTADO	TOTAL
OUT	0	18	159	180	357
NOV	1	26	37	59	123
DEZ	173	57	30	34	294
TOTAL	174	101	226	273	774

A comparação evidencia um acréscimo de 132,43% (cento e trinta e dois vírgula quarenta e três por cento). Esses dados refletem o resultado do trabalho desenvolvido durante aquele período, após o processo de auditoria, desencadeando um acúmulo de pagamentos nos últimos meses do exercício.

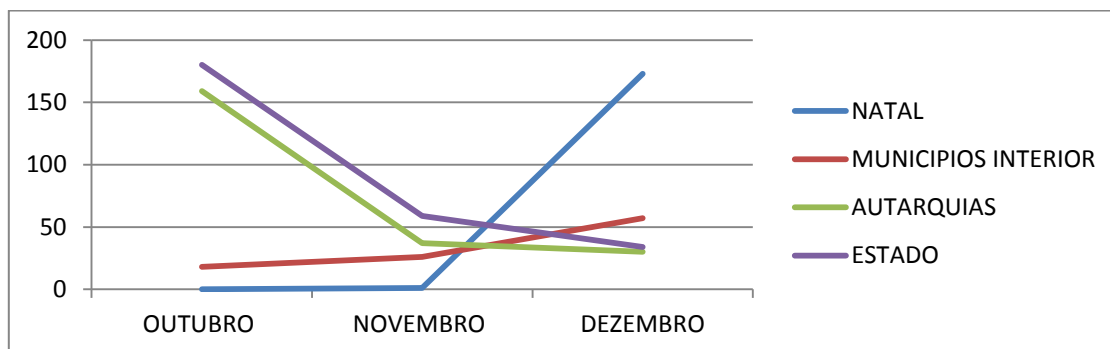
Gráfico 1 – EVOLUÇÃO DAS AUTORIZAÇÕES E PAGAMENTOS - 3º. TRIMESTRE 2012





PODER JUDICIÁRIO
TRIBUNAL DE JUSTIÇA DO ESTADO DO RIO GRANDE DO NORTE
DIVISÃO DE PRECATÓRIOS

Gráfico 2 – EVOLUÇÃO DAS AUTORIZAÇÕES E PAGAMENTOS - 4º. TRIMESTRE 2012



5.1.2 MOVIMENTAÇÃO FINANCEIRA - 2012

No segundo semestre do exercício 2012 foi autorizado o pagamento bruto do valor total de R\$ 22.354.862,07 (vinte e dois milhões, trezentos e cinquenta e quatro mil, oitocentos e sessenta e dois reais e sete centavos) a título de Precatórios e RPV'S, conforme se demonstra no Quadro IV e Gráfico 3.

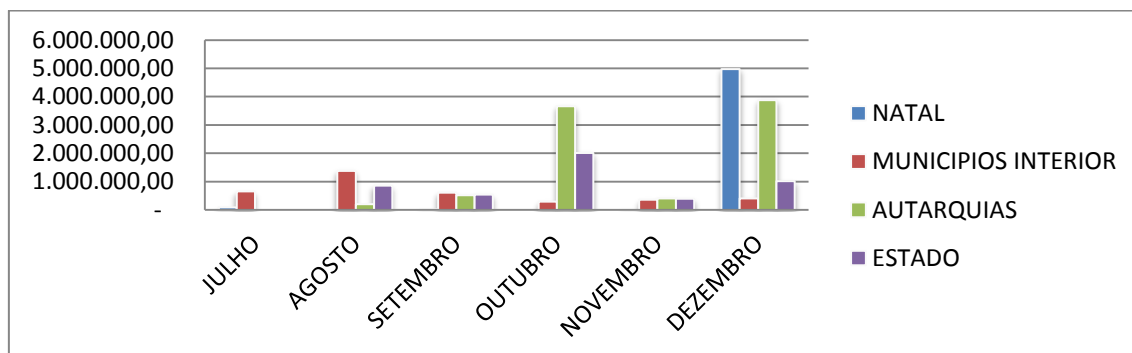
Quadro IV - DEMONSTRATIVO MENSAL DOS PAGAMENTOS EFETUADOS – 2º. SEMESTRE/2012

ORIGEM	JULHO	AGOSTO	SETEMBRO	OUTUBRO	NOVEMBRO	DEZEMBRO	TOTAL
NATAL	90.050,45	-	20.814,10	-	8,29	4.974.910,29	5.085.783,13
MUNICIPIOS INTERIOR	655.184,19	1.385.358,08	617.563,68	295.235,14	365.885,34	413.991,37	3.733.217,80
AUTARQUIAS	-	205.981,36	519.740,74	3.667.601,72	414.529,18	3.883.025,47	8.690.878,47
ESTADO	-	864.592,02	547.117,41	2.010.934,60	397.725,42	1.024.613,22	4.844.982,67
TOTAIS	745.234,64	2.455.931,46	1.705.235,93	5.973.771,46	1.178.148,23	10.296.540,35	22.354.862,07



PODER JUDICIÁRIO
TRIBUNAL DE JUSTIÇA DO ESTADO DO RIO GRANDE DO NORTE
DIVISÃO DE PRECATÓRIOS

Gráfico 3 - VALORES MENSAIS PAGOS A TÍTULO DE PRECATÓRIOS E RPV NO SEGUNDO SEMESTRE DE 2012

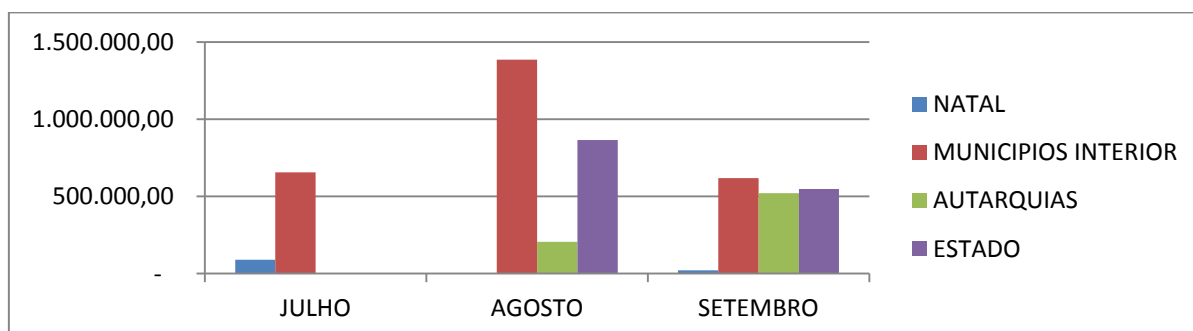


No Terceiro trimestre de 2012 foram autorizados para pagamento o total de R\$ 4.906.402,03 (quatro milhões, novecentos e seis mil, quatrocentos e dois reais e três centavos), conforme se demonstra no Quadro V e Gráfico 4.

Quadro V – VALORES PAGOS A TÍTULO PRECATÓRIOS E RPV NO 3º. TRIMESTRE DO EXERCÍCIO 2012 – POR DEVEDOR

ORIGEM/PERÍODO	JULHO	AGOSTO	SETEMBRO	TOTAL
NATAL	90.050,45	-	20.814,10	110.864,55
MUNICIPIOS INTERIOR	655.184,19	1.385.358,08	617.563,68	2.658.105,95
AUTARQUIAS	-	205.981,36	519.740,74	725.722,10
ESTADO	-	864.592,02	547.117,41	1.411.709,43
TOTAL	745.234,64	2.455.931,46	1.705.235,93	4.906.402,03

Gráfico 4 – VALORES PAGOS A TÍTULO PRECATÓRIOS E RPV NO 3º. TRIMESTRE DO EXERCÍCIO 2012 – POR DEVEDOR





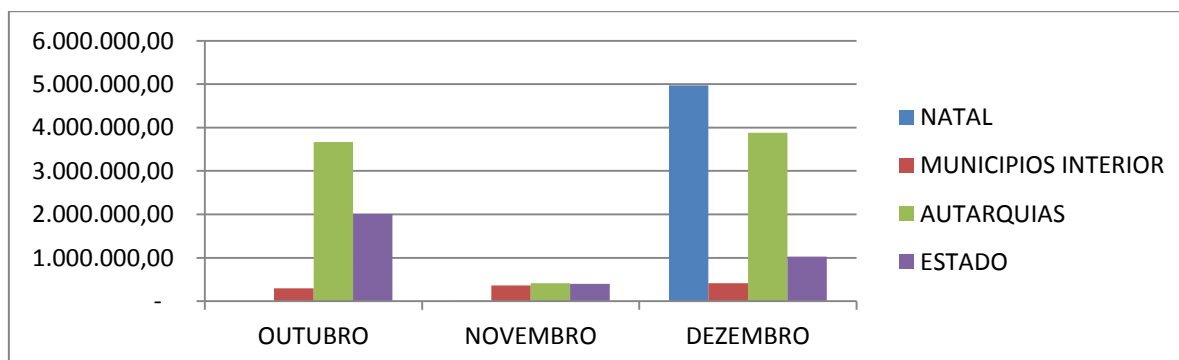
PODER JUDICIÁRIO
TRIBUNAL DE JUSTIÇA DO ESTADO DO RIO GRANDE DO NORTE
DIVISÃO DE PRECATÓRIOS

No Quarto trimestre de 2012 foram autorizados para pagamento o total de R\$ 17.448.460,04 (dezessete milhões, quatrocentos e quarenta e oito mil, quatrocentos e sessenta reais e quatro centavos), conforme se demonstra no Quadro VI e Gráfico 3.

Quadro VI – VALORES PAGOS A TÍTULO PRECATÓRIOS E RPV NO 4º. TRIMESTRE DO EXERCÍCIO 2012 – POR DEVEDOR

ORIGEM/PERÍODO	OUTUBRO	NOVEMBRO	DEZEMBRO	TOTAL
NATAL	-	8,29	4.974.910,29	4.974.918,58
MUNICIPIOS INTERIOR	295.235,14	365.885,34	413.991,37	1.075.111,85
AUTARQUIAS	3.667.601,72	414.529,18	3.883.025,47	7.965.156,37
ESTADO	2.010.934,60	397.725,42	1.024.613,22	3.433.273,24
TOTAL	5.973.771,46	1.178.148,23	10.296.540,35	17.448.460,04

Gráfico 3 – VALORES PAGOS A TÍTULO PRECATÓRIOS E RPV NO 4º. TRIMESTRE DO EXERCÍCIO 2012 – POR DEVEDOR



Comparativamente, verifica-se houve um aumento de mais de 350% (trezentos e cinquenta por cento) em relação a movimentação financeira do 3º trimestre. Justifica-se tal elevação em razão dos procedimentos “estanques” aplicados sobre os trabalhos da Divisão em função as ocorrências anteriores, culminando com a necessidade de atender as várias demandas nesse período.



PODER JUDICIÁRIO
TRIBUNAL DE JUSTIÇA DO ESTADO DO RIO GRANDE DO NORTE
DIVISÃO DE PRECATÓRIOS

5.2 RESULTADOS EXERCÍCIO 2013

Nesta seção são apresentados os resultados do exercício 2013, considerando movimentação administrativa e financeira dos processos.

5.2.1 MOVIMENTAÇÃO DE PROCESSOS

Durante o exercício a DP movimentou 2.210 (dois mil, duzentos e dez) processos, considerando Precatórios (inclusive preferenciais) e Requisições de Pequeno Valor.

O quadro VII apresenta o resumo mensal das movimentações

Quadro VII – QUANTITATIVO MENSAL DE PAGAMENTO AUTORIZADOS POR CREDOR – 2013

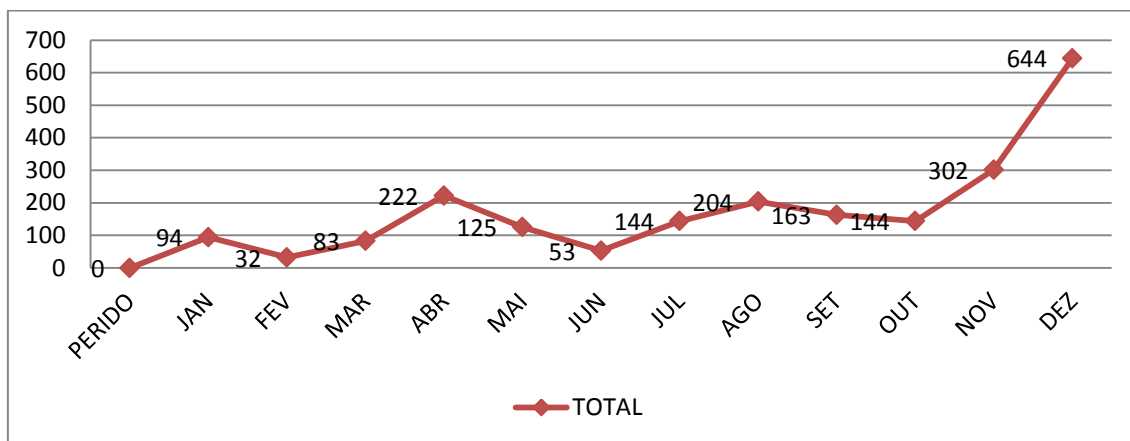
ORIGEM PERÍODO	MUNICÍPIOS	AUTARQUIAS	NATAL	ESTADO	TOTAL
JAN	1	71	3	19	94
FEV	2	18	11	1	32
MAR	4	43	25	11	83
ABR	25	76	70	51	222
MAI	3	59	26	37	125
JUN	14	21	5	13	53
JUL	11	13	5	115	144
AGO	36	72	12	84	204
SET	32	30	1	100	163
OUT	56	7	10	71	144
NOV	37	61	20	184	302
DEZ	48	173	13	410	644
TOTAL	269	644	201	1096	2210

O Gráfico 4 demonstra a evolução no período, evidenciando um aumento significativo a partir do mês de julho de 2013.



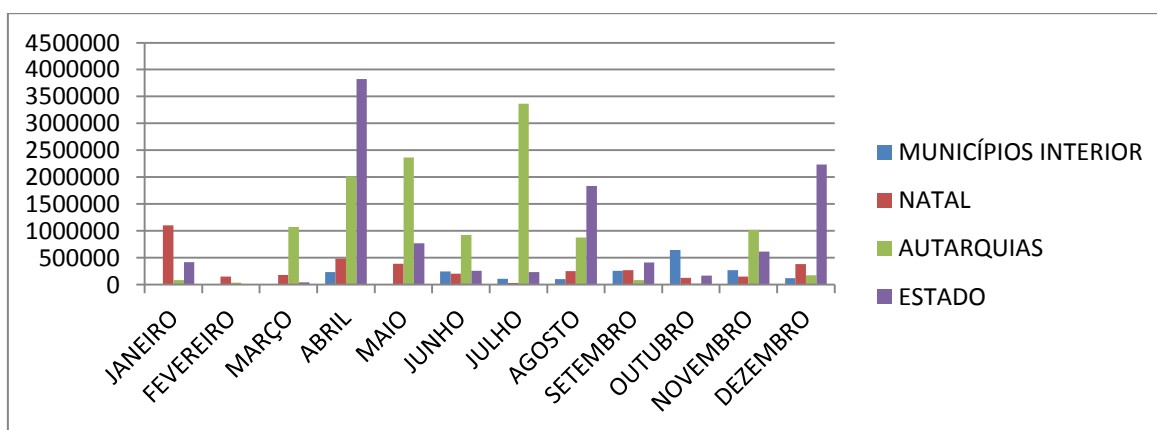
PODER JUDICIÁRIO
TRIBUNAL DE JUSTIÇA DO ESTADO DO RIO GRANDE DO NORTE
DIVISÃO DE PRECATÓRIOS

Gráfico 4 – QUANTITATIVO DE PAGAMENTO – EXERCÍCIO 2013



Considerando a origem (entidade devedora), observa-se, a partir do Gráfico 5, que a maioria das autorizações e pagamentos partiram do Governo do Estado do Rio Grande do Norte, com um total de 1.097 (um mil e noventa e sete) processos.

Gráfico 5 – QUANTITATIVO DE PAGAMENTO POR ORIGEM – 2013



Segregados por Trimestre, nos termos do Art. 38 da Resolução N° 008/2012-TJRN, tem-se, por espécie:



PODER JUDICIÁRIO
TRIBUNAL DE JUSTIÇA DO ESTADO DO RIO GRANDE DO NORTE
DIVISÃO DE PRECATÓRIOS

Quadro VIII – QUANTITATIVO 1º. TRIMESTRE – 2013

ESPÉCIE/PERÍODO	JANEIRO	FEVEREIRO	MARÇO	TOTAL
PRECATORIO	8	3	10	21
PRIORIDADE	35	2	6	43
RPV	51	27	67	145
TOTAL	94	32	83	209

Quadro IX – QUANTITATIVO 2º. TRIMESTRE – 2013

ESPÉCIE/PERÍODO	ABRIL	MAIO	JUNHO	TOTAL
PRECATORIO	101	54	28	183
PRIORIDADE	20	24	0	31
RPV	101	47	25	173
TOTAL	222	125	53	400

Quadro X – QUANTITATIVO 3º. TRIMESTRE – 2013

ESPÉCIE/PERÍODO	JULHO	AGOSTO	SETEMBRO	TOTAL
PRECATORIO	11	42	30	83
PRIORIDADE	-	3	28	31
RPV	133	159	105	397
TOTAL	144	204	163	511

Quadro XI – QUANTITATIVO 4º. TRIMESTRE – 2013

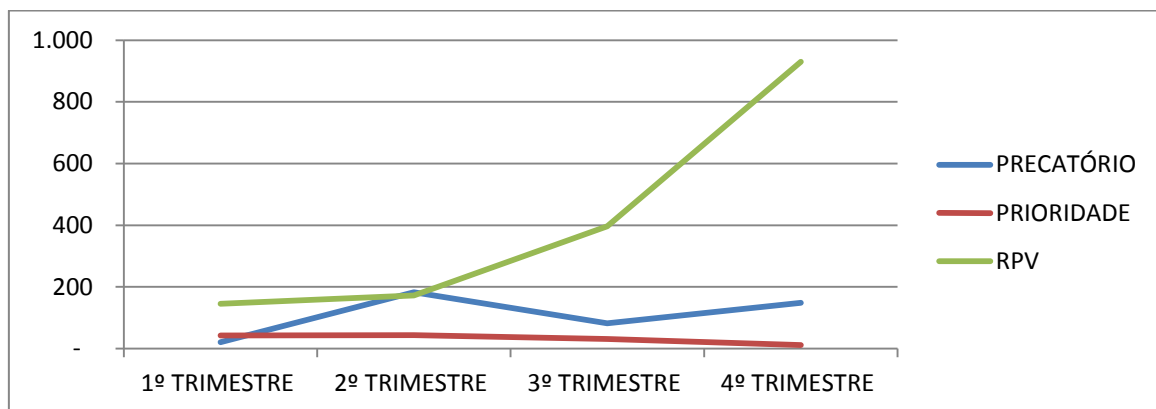
ESPÉCIE/PERÍODO	OUTUBRO	NOVEMBRO	DEZEMBRO	TOTAL
PRECATORIO	56	38	55	149
PRIORIDADE	7	1	4	12
RPV	81	263	585	929
TOTAL	144	302	644	1.090

O Gráfico 6 evidencia que o maior volume de pagamentos é feito através de Requisições de Pequeno Valor, com 1.531 (um mil quinhentas e trinta um) movimentações. As características desse tipo de processo acabam por facilitar sua conclusão da instrução inicial ao cálculo.



PODER JUDICIÁRIO
TRIBUNAL DE JUSTIÇA DO ESTADO DO RIO GRANDE DO NORTE
DIVISÃO DE PRECATÓRIOS

Gráfico 7 – EVOLUÇÃO TRIMESTRAL DAS AUTORIZAÇÕES E PAGAMENTOS - 2013



5.2.2 MOVIMENTAÇÃO FINANCEIRA - 2013

Durante o exercício 2013 foi autorizado o pagamento bruto do valor total de R\$ 32.951.713,43 (trinta e dois milhões, seiscentos e quatro mil, seiscentos e sessenta e sete reais e sessenta centavos) a título de Precatórios e RPV'S e Transferências².

Desse total, R\$ 26.976.826,29 (Vinte e seis milhões, novecentos e setenta e seis mil, oitocentos e vinte e seis reais e vinte e nove centavos) referem-se a pagamentos autorizados e sacados, que descontados das parcelas relativas à previdência social e imposto de renda na fonte, representam em termos líquidos R\$ 23.532.317,79 (vinte e três milhões, quinhentos e trinta e dois mil, trezentos e dezessete reais e setenta e nove centavos).

A quantia de R\$ 1.630.541,79 (um milhão, seiscentos e trinta mil, quinhentos e quarenta e um reais e setenta e nove centavos) referem-se a pagamentos autorizados, mas ainda não sacados das contas por seus credores. Esse valor, deduzido das parcelas relativas à previdência social e imposto de renda na fonte, representa, em termos líquidos, o valor de R\$ 1.395.357,50 (um milhão, trezentos e noventa e cinco mil, trezentos e cinquenta e sete reais e cinquenta centavos).

² Refere-se a repasses a outros tribunais.



PODER JUDICIÁRIO
TRIBUNAL DE JUSTIÇA DO ESTADO DO RIO GRANDE DO NORTE
DIVISÃO DE PRECATÓRIOS

A quantia de R\$ 4.344.345,35 (quatro milhões trezentos e quarenta e quatro mil, trezentos e quarenta e cinco reais e trinta e cinco centavos) referem-se a repasses transferências feitas a outros tribunais com o objetivo de efetuar pagamentos de precatórios sob suas responsabilidades.

Esses valores, quando somados, ao total de saques, monta em R\$ 29.272.020,64 (vinte e nove milhões, duzentos e setenta e dois mil, vinte reais e sessenta e quatro centavos).

Os quadros XII, XIII, e XIV trazem o resumo financeiro das baixas.

Quadro XII - DEMONSTRATIVO MENSAL DOS PAGAMENTOS EFETUADOS - 2013

MÊS	VALOR BRUTO	PREV	IRRF	VALOR LÍQUIDO
JANEIRO	1.603.223,87	100.202,09	53.301,96	1.370.320,29
FEVEREIRO	202.629,83	7.101,22	347,90	192.513,30
MARÇO	1.241.871,02	25.286,92	11.512,32	1.195.849,83
ABRIL	6.333.905,71	333.347,95	255.546,98	5.634.828,78
MAIO	3.532.605,64	216.154,75	95.789,42	2.866.421,24
JUNHO	1.619.534,71	114.182,68	265.827,65	1.236.379,29
JULHO	3.618.036,24	204.258,33	459.382,01	2.943.060,39
AGOSTO	2.958.138,96	104.803,93	42.020,17	2.806.159,89
SETEMBRO	974.601,12	60.659,69	53.605,29	840.296,29
OUTUBRO	938.091,56	23.283,10	37.863,91	867.629,41
NOVEMBRO	1.622.069,55	78.718,56	28.959,24	1.412.416,35
DEZEMBRO	2.332.118,08	133.746,26	92.153,29	2.166.442,73
TOTAL	26.976.826,29	1.401.745,48	1.396.310,14	23.532.317,79



PODER JUDICIÁRIO
TRIBUNAL DE JUSTIÇA DO ESTADO DO RIO GRANDE DO NORTE
DIVISÃO DE PRECATÓRIOS

**Quadro XIII - DEMONSTRATIVO MENSAL DAS CONTAS ABERTAS COM ALVARÁS
NÃO ENTREGUES AOS BENEFICIÁRIOS - ANO 2013**

MÊS	VALOR BRUTO	PREV	IRRF	VALOR LÍQUIDO
JANEIRO	-	-	-	-
FEVEREIRO	-	-	-	-
MARÇO	66.274,96	4.145,40	179,12	61.560,71
ABRIL	226.068,17	13.138,46	7.489,61	202.574,92
MAIO	290,88	-	-	290,88
JUNHO	16.560,16	-	1.143,73	15.416,43
JULHO	125.978,81	11.310,06	12.988,90	96.520,35
AGOSTO	115.322,29	10.837,94	16.808,13	84.390,58
SETEMBRO	48.326,91	3.972,23	303,28	40.574,62
OUTUBRO	18.794,78	513,09	250,14	18.031,55
NOVEMBRO	430.656,66	35.032,13	22.633,43	355.062,84
DEZEMBRO	582.268,17	35.298,88	19.862,64	520.934,62
TOTAL	1.630.541,79	114.248,19	81.658,98	1.395.357,50

**Quadro XIV - SOMA FINAL DAS CONTAS ABERTAS PARA PAGAMENTO DESTA
DIVISÃO DE PRECATÓRIOS - ANO 2013**

MÊS	VALOR BRUTO	PREV	IRRF	VALOR LÍQUIDO
ALVARÁS ENTREGUES	26.976.826,29	1.401.745,48	1.396.310,14	23.532.317,79
ALVARÁS NÃO ENTREGUES	1.630.541,79	114.248,19	81.658,98	1.395.357,50
REPASSES	4.344.345,35	-	-	4.344.345,35
TOTAL	32.951.713,43	1.515.993,67	1.477.969,12	29.272.020,64

5.3 EVOLUÇÃO/RETRAÇÃO

Comparativamente ao exercício 2012, especificamente em relação ao segundo semestre, no exercício 2013 foram analisados 1.601 (um mil, seiscentos e um)



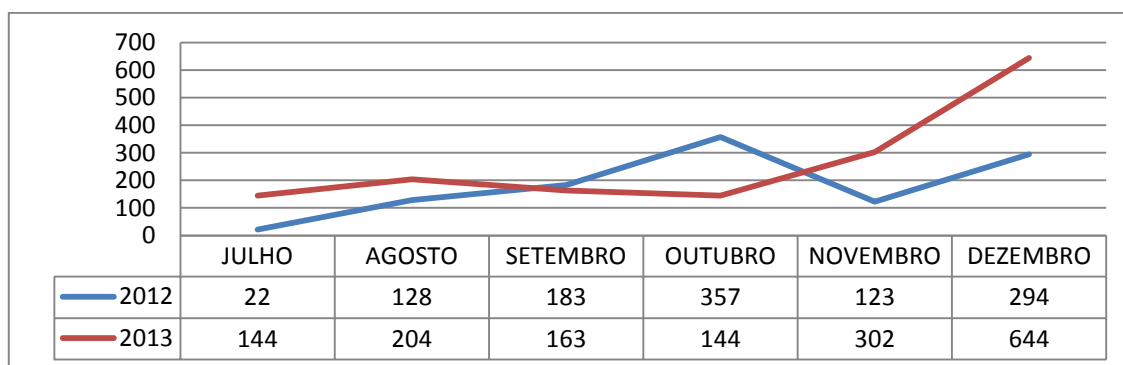
PODER JUDICIÁRIO
TRIBUNAL DE JUSTIÇA DO ESTADO DO RIO GRANDE DO NORTE
DIVISÃO DE PRECATÓRIOS

processos pela Divisão, em contraponto ao total de 1.107 (um mil, cento e set) daquele semestre e 2012. A diferença observada (494) representa uma evolução em termos quantitativos de 44,63% (quarenta e quatro vírgula sessenta e três por cento), conforme se demonstra no Quadro XV e Gráfico 8 .

Quadro XV – COMPARATIVO QUANTITATIVO DO 2º. SEMESTRE – 2012/2013

ESPÉCIE/PERÍODO	2012	2013	DIFERENÇA	%
JULHO	22	144	122	555%
AGOSTO	128	204	76	59%
SETEMBRO	183	163	-20	-11%
OUTUBRO	357	144	-213	-60%
NOVEMBRO	123	302	179	146%
DEZEMBRO	294	644	350	119%
TOTAL	1107	1601	494	44,63%

Gráfico 8 – EVOLUÇÃO COMPARADA DOS QUANTITATIVOS DE PAGAMENTOS – 2012/2013



Analisando os dados por trimestre, observa-se, apesar da retração ocorrida no mês de setembro de 2013, que o 3º. trimestre mostra uma evolução quantitativa de 53,45% (cinquenta três vírgula quarenta e cinco por cento) em relação ao mesmo período de 2012, conforme se demonstra no Quadro XVI e Gráfico 9.

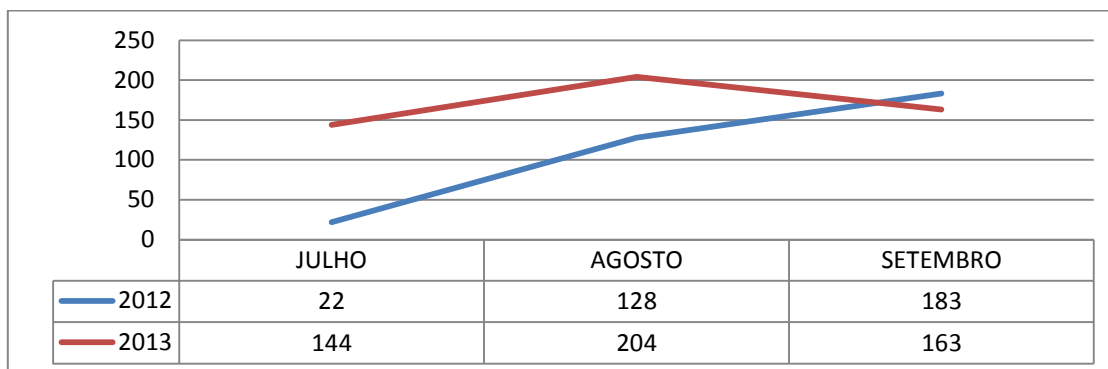


PODER JUDICIÁRIO
TRIBUNAL DE JUSTIÇA DO ESTADO DO RIO GRANDE DO NORTE
DIVISÃO DE PRECATÓRIOS

Quadro XVI – COMPARATIVO QUANTITATIVO DO 3º. TRIMESTRE– 2012/2013

ESPÉCIE/PERÍODO	2012	2013	DIFERENÇA	%
JULHO	22	144	122	555%
AGOSTO	128	204	76	59,38%
SETEMBRO	183	163	-20	-10,93%
TOTAL	333	511	178	53,45%

Gráfico 9 – EVOLUÇÃO COMPARADA DO 3º. TRIMESTRE – 2012/2013



Em relação ao 4º. Trimestre, tem-se uma evolução quantitativa de 40,83% (quarenta vírgula oitenta e cinco por cento) em relação ao mesmo período de 2012, mesmo com retração significativa em outubro de 2013, conforme se demonstra no Quadro XVII e Gráfico 10.

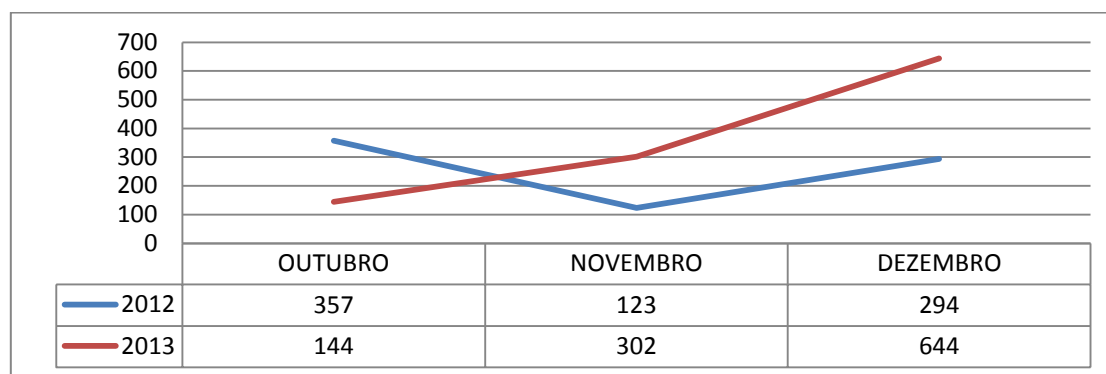
Quadro XVII – COMPARATIVO QUANTITATIVO DO 4º. TRIMESTRE– 2012/2013

ESPÉCIE/PERÍODO	2012	2013	DIFERENÇA	%
OUTUBRO	357	144	-213	-59,66%
NOVEMBRO	123	302	179	145,53%
DEZEMBRO	294	644	350	119,05%
TOTAL	774	1090	316	40,83%



PODER JUDICIÁRIO
TRIBUNAL DE JUSTIÇA DO ESTADO DO RIO GRANDE DO NORTE
DIVISÃO DE PRECATÓRIOS

Gráfico 10 – EVOLUÇÃO COMPARADA DO 4º. TRIMESTRE – 2012/2013



Em termos financeiros, no exercício 2013, foram autorizados pagamentos e repasses a mais que o exercício 2012, no total R\$ 10.596.851,36 (dez milhões quinhentos e noventa e seis mil, oitocentos e cinquenta e um reais e trinta e seis centavos).

Comparando o segundo semestre de 2012 ao do exercício 2013, tem-se que neste último (2013) o volume de recursos aportados foi menor em R\$ 9.911.806,56 (nove milhões, novecentos e onze mil, oitocentos e seis reais e cinquenta e seis centavos), mas credita-se essa redução em função do represamento dos alvarás e processos relativos ao primeiro semestre de 2012, época na qual a Divisão não atuou com regularidade em função das diligências internas. Essa condição provocou um aumento substancial nos resultados ao final de 2012.

6. GESTÃO FINANCEIRA DAS CONTAS

Durante o exercício 2013 a Divisão procurou mecanismos que facilitassem a evidenciação das informações financeiras, especificamente em relação à composição dos saldos bancários e a natureza das movimentações ocorridas em cada uma das contas gerenciadas.



PODER JUDICIÁRIO
TRIBUNAL DE JUSTIÇA DO ESTADO DO RIO GRANDE DO NORTE
DIVISÃO DE PRECATÓRIOS

O Apêndice III apresenta os saldos financeiros por ente devedor, especificando valores relativos a Precatórios e Requisições de Pequeno Valor e Termos de Compromissos. Apresenta ainda a movimentação líquida efetiva de cada conta.

O quadro XVIII traz o resumo das movimentações, evidenciando saldos disponíveis a pagar em Precatórios no valor de R\$ 47.961.031,49 (quarenta e sete milhões, novecentos e sessenta e um mil, trinta e um reais e quarenta e nove centavos). O valor de R\$ 10.755.858,68 (dez milhões, setecentos e cinquenta e cinco mil, oitocentos e cinquenta e oito reais e sessenta e oito centavos), refere-se a disponibilidade para pagamentos de RPV'S. O saldo de R\$ 2.856.814,62 (dois milhões, oitocentos e cinquenta e seis mil, oitocentos e quatorze reais e sessenta e dois centavos) refere-se depósitos de termos de compromisso assumidos pelos entes devedores.

É importante destacar que os saldos das contas contemplam valores de alvarás que, mesmo autorizados os saques, ainda não foram sacados por seus credores. Esses saldos, portanto, contemplam valores a serem autorizados, bem como aqueles já autorizados e não sacados.

Quadro XVIII – RESUMO DOS SALDOS E MOVIMENTAÇÃO FINANCEIRA -2012/2013

Origem	Saldo contas		Saldo contas			PAGOS EM 2013	
	dez/12		dez/13			Precatórios	RPVs
	Precatórios	RPV's	Precatórios	RPV's	Termo de compromisso		
	<i>a</i>	<i>b</i>	<i>c</i>	<i>d</i>	<i>e</i>	<i>f</i>	<i>g</i>
Municípios	12.611.722,06	577.382,80	26.602.511,67	373.758,41	2.865.814,62	3.786.083,82	1.667.834,24
Estado e Autarquias	28.659.717,49	12.083.551,68	21.358.519,82	10.382.100,27	-	19.258.899,15	2.264.009,09
Saldo Final	41.271.439,55	12.660.934,48	47.961.031,49	10.755.858,68	2.865.814,62	23.044.982,97	3.931.843,33
Pagamentos Líquidos no Exercício 2013						26.976.826,29	

Outra informação importante diz respeito à gestão das contas que atualmente estão bloqueadas para novos depósitos, estando às mesmas passando por processo de conciliação em relação ao período anterior a 2012.



PODER JUDICIÁRIO
TRIBUNAL DE JUSTIÇA DO ESTADO DO RIO GRANDE DO NORTE
DIVISÃO DE PRECATÓRIOS

Quadro XIX – CONTAS VINCULADAS BLOQUEADAS

Saldos de contas correntes vinculadas aos Precatórios			
DEZEMBRO/12		DEZEMBRO /13	
8.604-5	9968-6	8.604-5	9968-6
R\$ 7.113.580,67	R\$ 1.164.222,44	R\$ 5.257.648,61	R\$ 1.230.809,63

7. METAS PARA 2014

Objetivamente, pretende-se alcançar algumas metas em relação ao desempenho observado no exercício 2013, compreendendo:

- ✓ **Quantitativo de processos:** Pretende-se elevar o número de processos com pagamento autorizado, com um incremento da ordem de 20% (vinte por cento) sobre os resultados dos período de 2013 e cerca de 30% sobre os resultados do segundo semestre de 2012;
- ✓ **Pessoal:** redefinir quadro de reponsabilidades, especializando os servidores, considerando as competências e formação técnica profissional observadas na equipe;
- ✓ **Gestão Financeira e Orçamentárias:** Conciliar dados bancários por ente devedor, permitindo a gestão de pagamentos e obrigações acessórias;
- ✓ **Fluxo de Informações:** Dinamizar o fluxo de informações no ambiente físico e virtual, através de mecanismos de controle que minimizem o manuseio de documentos e processos, priorizando a gestão virtual dos processos. Essa condição pode ser alcançada pela validação e implantação do Sistema SIGPRE;
- ✓ **Transparência e Ação Social:** Emitir relatório de gestão, segundo o que determina as diretrizes do Conselho Nacional de Justiça, assim como informar,



PODER JUDICIÁRIO
TRIBUNAL DE JUSTIÇA DO ESTADO DO RIO GRANDE DO NORTE
DIVISÃO DE PRECATÓRIOS

trimestralmente, aos entes devedores dos pagamentos efetuados e aos Juízes de primeiro grau sobre as autuações efetuadas na Secretaria. Estabelecer canal de comunicação entre devedores e credores, informando sobre a movimentação de créditos e débitos pendentes de saque, pagamento e/ou repasse e outras informações que facilitem a relação cidadão/Tribunal de Justiça.

8. CONSIDERAÇÕES FINAIS

Na busca incansável pela efetividade das decisões judiciais, a Divisão de Precatórios ganha uma considerável fatia desta obrigação, sendo, as atividades de sua responsabilidade precisam diurnamente ser fiscalizadas e modernizadas a bem de se tornar verdadeiramente útil à sociedade.

Atividades como as atualmente desenvolvidas pela atual gestão são, sem sombra de dúvidas, instrumentos de melhoria que podem gerar grandes dividendos para a imagem do TJRN, no futuro.

É relatório.

Natal/RN, 31 de janeiro de 2014.

Tatiana Socoloski
Juíza Auxiliar da Presidência
Coordenadora da Divisão de Precatórios do TJRN